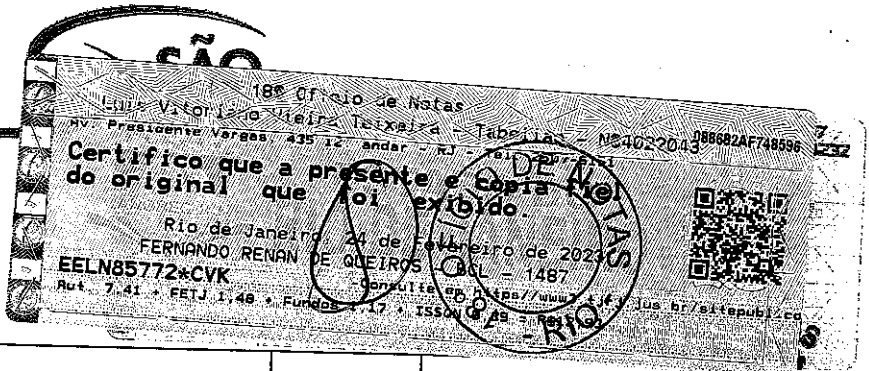



## Table Of Contents

---

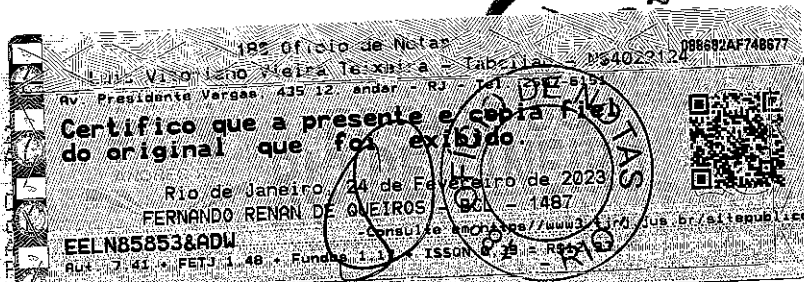
LOPEZ MARINHO 67(ATESTADO DE CAPACIDADE TECNICA)	2
LOPEZ MARINHO 68(ATESTADO DE CAPACIDADE TECNICA)	15



	3,50 m2		
17.2.13	Piso porcelanato 60x60 Sahara bold	m2	761,80
17.3	<b>Piso Tátil</b>		
17.3.1	Piso tátil em placas 25x25 interna (escadas e hall dos elevadores em todos os pavimentos)	unid	1.066,00
17.3.2	Piso tátil em placas 25x25 externa ( Acesso as lojas J e K)	unid	50,00
17.4	<b>Área de carga e Descarga</b>		
17.4.1	Calçada em concreto	m2	55,04
17.4.2	Guia	m	30,00
17.4.3	Piso cimentado	m2	50,85
18	<b>RODAPÉ / SOLEIRA / PEITORIL</b>		
18.1	<b>Soleira</b>		
18.1.1	Soleira em cantoneira 3x3cm pintura esmalte cor cinza	peça	6,00
18.1.2	FILET granito santa cecilia 0,62 m	unid	1,00
18.1.3	Filet branco ceará 0,82 x 0,25m	unid	3,00
18.1.4	Granito branco ceará - Filete	unid	5,00
18.1.5	FILET granito branco ceará 0,92m	unid	86,00
18.1.6	Soleira marmore branco extra 0,92x 0,25m	unid	5,00
18.1.7	FILET granito preto absoluto 0,92m	unid	40,00
18.1.8	Filet granito santa cecilia 0,92	unid	1,00
18.1.9	Filet granito santa cecilia 1,02m	unid	1,00

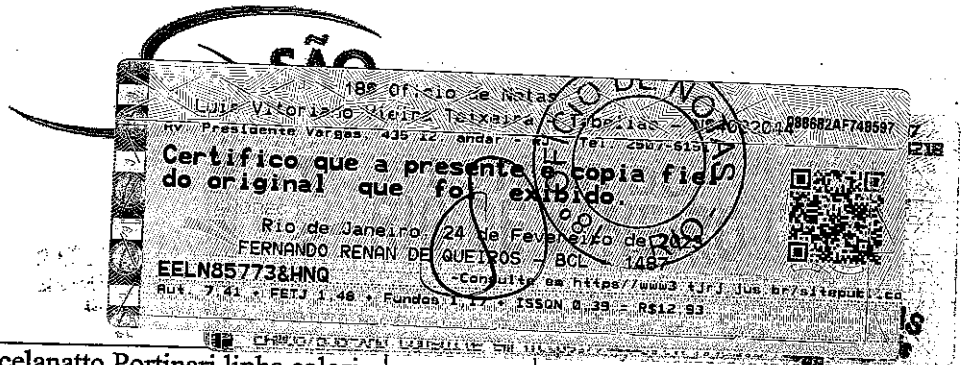



Handwritten signatures and initials.



19.2.4	Tabeira em volta dos pilares faixa de 2m cada lateral	m2	4.339,50
19.2.5	Tabeira em gesso acartonado 0,75cm beirando a fachada	m	2.167,95
19.2.6	Forro de gesso mineral modulado 62,5 x 125cm Armstrong Hunter Douglas	m2	24.854,00
19.2.7	Sanca invertida para iluminação	m	34,80
19.2.8	Teto rebaixo em gesso tipo Buffle Hunter Douglas	m2	43,71
19.2.9	Tabeira da periferia com 2 níveis para retorno do ar condicionado	m	2.122,25
19.2.10	Desmontagem de forro removível	m2	923,35
19.2.11	Remontagem de forro removível	m2	923,35
19.2.12	Desmontagem de sanca de gesso acartonado	m2	186,10
19.2.13	Execução de sanca de gesso acartonado	m2	110,10
<b>20</b>	<b>FERRAGENS</b>		
<b>20.1</b>	<b>Ferragens</b>		
20.1.1	Conjunto de Ferragem para Porta de 1 Folha	cj	151,00
20.1.2	Conjunto de Ferragem para Porta de 2 Folhas	cj	398,00
<b>21</b>	<b>VIDROS</b>		
<b>21.1</b>	<b>Vidro Laminado</b>		
21.1.1	Vidro Laminado Verde 6 mm	m2	89,12
21.1.2	Vidro Laminado Semi Refletivo 10 mm	m2	6.579,45
<b>21.2</b>	<b>Vidro Temperado</b>		
21.2.1	Vidro Temperado - VT1 - 3.25x2.10	unid	5,00





18.2.2	Rodapés em porcelanato Portinari linha colorido diamante polido 9x45 retificado	m	648,43
18.2.3	Rodapé Cerâmica Cecrisainha granite WH 9x30cm	m	325,51
18.2.4	Rodapé Portinari linha Arni Pol 9x60 com rejunte epóxi cor branca	m2	2.867,78
18.3	<b>Rodameio</b>		
18.3.1	Rodameio do hall dos elevadores	m	555,36
18.4	<b>Peitoril</b>		
18.4.1	Peitoril de Granito Banco Ceará - Larg. 20 cm	m	2.988,00
18.5	<b>Aduelas/Alisar</b>		
18.5.1	Aduelas em granito branco ceará (1,20x 0,10)m	unid	164,00
18.5.2	Alisar em granito branco ceará (1,40x 0,10)m	unid	78,00
18.5.3	Aduelas/Alisar em granito branco ceará (2,10x 0,10)m	unid	481,00
19	<b>REBAIXAMENTO TETO</b>		
19.1	<b>Tratamento de laje</b>		
19.1.1	Tratamento da laje de teto existente e cubetas	m2	21.261,42
19.2	<b>Forro</b>		
19.2.1	Execução de visitas no forro (0,45x0,45 m)	unid	8,00
19.2.2	Abertura de visita em forro gesso acartonado de 60x60cm, com acabamento em perfil T leve de 24mm branco, com tampo removível em gesso acartonado	unid	175,00
19.2.3	Forro de gesso acartonado	m2	4.491,98





Handwritten signatures and initials.

180 Offício de Notas  
 Av. Presidente Vargas, 435 12º andar - RJ  
 Certificado que a presente é cópia fiel do original que foi exibido  
 Rio de Janeiro, 24 de Fevereiro de 2023  
 FERNANDO RENAN DE QUEIROZ  
 EELN85852\*YSK  
 Aut. 7.41 - FETJ - 1.48 - Fundos - 1.47 - ISSN 2.49 - R52.33

22.2.13	Guarda-corpo - Emassar paredes - massa pva	m2	200,42
22.2.14	Parede acrílica acetinada	m2	1.912,90
22.2.15	Execução pintura símbolo de vaga deficiente, carro elétrico e idoso	unid	15,00
22.2.16	Faixas diagonais no piso delimitando área de transferência do cadeirante. - tinta borracha clorada cor amarela (1,20x2,50)m	unid	7,00
22.2.17	Execução pintura símbolo de vaga deficiente, carro elétrico e idoso	unid	30,00
22.2.18	Teto - Aplicação de verniz acrílico laje de teto existente e cubetas	vb	1,00
<b>23</b>	<b>LOUÇAS E METAIS</b>		
<b>23.1</b>	<b>Metais</b>		
23.1.1	Torneira longa 1158 – Docol – Linha Básicos Luxo	unid	1,00
23.1.2	Válvula Mictório Docol Pressmatic Deluxe	unid	98,00
23.1.3	Chuveiro elétrico - Lorenzetti	unid	15,00
23.1.4	Torneira de Cozinha Docol 1/2" Delicata	unid	22,00
23.1.5	Cuba de inox 47x30,5	unid	22,00
23.1.6	Torneiras linha docolmatic tronic Zenite 45706CR	unid	375,00
<b>23.2</b>	<b>Louças</b>		
23.2.1	Mictórios - Sinfonado branco Celite	unid	98,00
23.2.2	Cuba de Embutir Oval 49x32,5cm Branco - Celite	unid	341,00
23.2.3	Lavatório sem coluna linha AzaléiaCelite -	unid	3,00



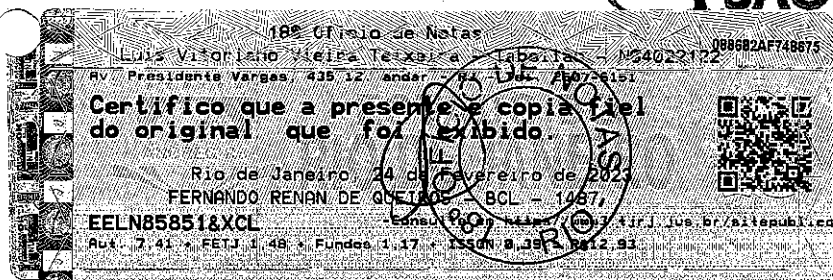


NOTAS  
44223


21.2.2	Vidro Temperado - VT2 - 1.45x2.10	unid	5,00
21.2.3	Vidro Temperado - VT3 - 1.25x2.10	unid	10,00
22	PINTURAS		
22.1	Poço do elevador		
22.1.1	Pintura do poço	m2	756,05
22.2	Pinturas		
22.2.1	Lixamento de paredes e forro	m2	26.629,10
22.2.2	Emassamento de paredes e forro	m2	26.635,40
22.2.3	Pintura de paredes PVA acetinado	m2	31.296,25
22.2.4	Pintura de climatex	m2	5.120,87
22.2.5	Pintura do piso tinta nova cor cinza	m2	5.931,18
22.2.6	Execução de pintura de faixas - tinta borracha clorada amarela - no piso largura 10cm	m	2.455,25
22.2.7	Execução de pintura de faixa acrílica amarela 10cm de espessura s/ emassar - nos pilares	m	145,60
22.2.8	Pintar paredes bloco de concreto aparente - Tinta pva fosca branca - Suvinil, Coral ou Sherwin William	m2	1.023,56
22.2.9	Piso - Pintura borracha clorada cor verde	m2	10,50
22.2.10	Execução de pintura de piso com faixas diagonais para área de manobra deficinete - tinta borracha clorada amarela - no piso largura 10cm	m2	150,00
22.2.11	Pintura a óleo em madeira	m2	791,10
22.2.12	Pintura PVA acetinada	m2	333,51

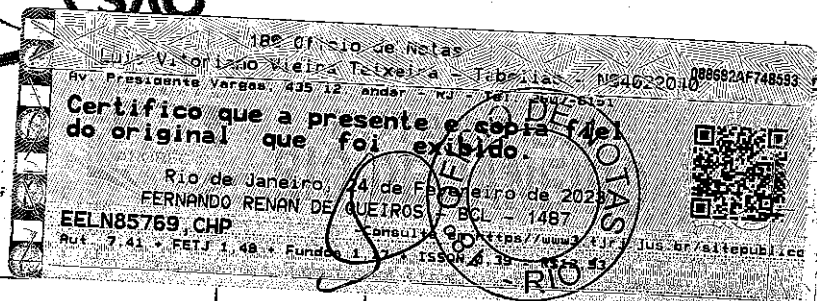



*[Handwritten signatures and initials]*




24.1.9	Espelho 3,50 x 1,20m esp.4mm	unid	2,00
24.1.10	Espelho 3,80 x 1,20m esp.4mm	unid	6,00
24.1.11	Espelho 3,90 x 1,20m esp.4mm	unid	1,00
24.1.12	Espelho 4,00 x 1,20m esp.4mm	unid	1,00
24.1.13	Espelho 4,90x 1,20m esp.4mm	unid	5,00
24.1.14	Espelho 5,70x 1,20m esp.4mm	unid	5,00
24.1.15	Espelho 5,80 x 1,20m esp.4mm	unid	5,00
24.1.16	Espelho 5,80 x 1,20m esp.4mm	unid	5,00
24.1.17	Espelho 5,80 x 1,20m esp.4mm	unid	10,00
24.1.18	Espelho 5,80 x 1,20m esp.4mm	unid	10,00
24.1.19	Espelho 7,2x 1,20m esp.4mm	unid	5,00
<b>24.2</b>	<b>Bancadas em granito</b>		
24.2.1	Bancada - alvenaria bloco granito branco ceará h=1,10m	m2	17,92
24.2.2	Bancada em granito branco ceará 2cm - 2,00 x 0,50m	unid	1,00
24.2.3	Bancada em granito branco ceará 2cm - 2,20 x 0,50m	unid	1,00
24.2.4	Bancada em granito preto absoluto 2cm - 5,70x 0,50m	unid	5,00
24.2.5	Bancada em granito santa cecília 2cm - 2,00 x 0,50m	unid	1,00
24.2.6	Bancada em granito branco ceará 2cm - 3,50 x 0,50m	unid	1,00
24.2.7	Bancada em granito branco ceará 2cm - 1,30 x	unid	1,00





	Deficiente		
23.2.4	Lavatório com coluna linha Azaléia Celite	unid	33,00
23.2.5	Tanque M 53,5x48,5 branco Celite	unid	1,00
23.2.6	Bacia sanitária - Linha Azaleia com caixa acoplada da Celite cor branca	unid	297,00
23.2.7	Bacia sanitária para deficiente - Linha Azaleia com assento elevado da Celite cor branca	unid	4,00
23.2.8	Bacia sanitária para deficiente - Linha Azaléia com caixa acoplada da Celite cor branca	unid	2,00
23.2.9	Bacia sanitária - Linha Riviera com caixa acoplada da Celite cor branca para deficiente	unid	20,00
<b>23.3</b>	<b>Acessórios</b>		
23.3.1	Barra de aço inox - apoio vaso - deficiente	unid	52,00
23.3.2	Barra de aço inox - lavatório - deficiente	unid	26,00
<b>24</b>	<b>URBANIZAÇÃO / ELEMENTOS DECORATIVOS</b>		
<b>24.1</b>	<b>Espelhos</b>		
24.1.1	Espelho 0,80x1,20m - Deficiente esp.4mm	unid	27,00
24.1.2	Espelho 2,00 x 1,20m esp.4mm	unid	1,00
24.1.3	Espelho 2,00 x 1,20m esp.4mm	unid	1,00
24.1.4	Espelho 2,40 x 1,20m esp.4mm	unid	1,00
24.1.5	Espelho 2,41x 1,20m esp.4mm	unid	5,00
24.1.6	Espelho 2,90 x 1,20m esp.4mm	unid	1,00
24.1.7	Espelho 3,00 x 1,20m esp.4mm	unid	1,00
24.1.8	Espelho 3,20 x 1,20m esp.4mm	unid	1,00



Handwritten signatures and initials.



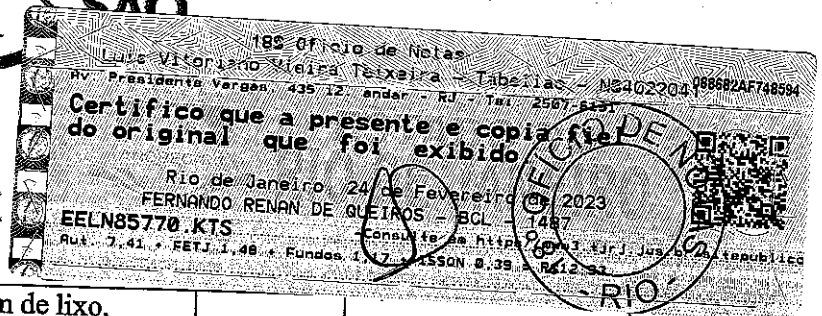

SÃO PAULO

182 Ofício de Notas  
 Luis Vitoriano Vieira Teixeira - Tabelião - Nº34022127  
 088682AF749580  
 Av. Presidente Vargas, 435 12º andar - RJ - 261 - 01611  
**Certifico que a presente e cópia fiel do original que foi exibido.**  
 Rio de Janeiro, 24 de Fevereiro de 2023  
 FERNANDO RENAN DE QUEIROZ - BCL - 1487  
 EELN85856&JQI  
 - Consulta em: <https://www.tj-rj.jus.br/sitrepública>  
 Aut. 7.41 - FETJ 1.48 - Fundação - ISSN 0.35 - 864.93


24.2.22	Bancada em granito preto absoluto 2cm - 7,20x0,50m	unid	5,00
24.2.23	Bancada em granito santa cecília 2cm - 1,50 x 0,50m	unid	1,00
24.2.24	Dobradiças para mobilização de uma das peças em granito	unid	4,00
24.2.25	Pedra de acabamento topo do balcão - granito branco ceará 5,50x0,50m - 2 lados corte 45°	unid	1,00
24.2.26	Pedra de acabamento topo do balcão - granito branco ceará 0,25x0,50m - 1 dos lados 45°	unid	1,00
24.2.27	Pedra de acabamento topo do balcão - granito branco ceará 0,70x0,50m	unid	1,00
24.2.28	Pedra de acabamento topo do balcão - granito branco ceará 4,60x0,50m - 1 dos lados 45°	unid	1,00
24.2.29	Pedra de acabamento topo do balcão - granito branco ceará 0,70x0,50m	unid	1,00
24.2.30	Pedra de acabamento topo do balcão - granito branco ceará 0,95x0,50m - 1 dos lados 45°	unid	1,00
24.2.31	Pedra de acabamento topo do balcão - granito branco ceará 2,60x0,50m - 1 dos lados 45°	unid	1,00
24.2.32	Pedra de acabamento topo do balcão - granito branco ceará 3,00x0,50m - 1 dos lados 45°	unid	1,00
24.2.33	Pedra de acabamento topo do balcão - granito branco ceará 3,30x0,50m - 1 dos lados 45°	unid	1,00
24.2.34	Pedra de marmore santa cecília 1,30x0,10x0,02m - divisão box	unid	1,00
25	PRAÇA		
25.1	Demolições e Retiradas		

*Handwritten signature and initials*





	0,50 m com furos para passagem de lixo.		
24.2.8	Bancada em granito branco ceará 2cm - 1,80 x 0,50m	unid	20,00
24.2.9	Bancada em granito branco ceará 2cm - 2,40x 0,50 m com 3 furos para passagem de lixo.	unid	1,00
24.2.10	Bancada em granito branco ceará 2cm - 3,20 x 0,50m com furos para passagem de lixo.	unid	1,00
24.2.11	Bancada em granito branco ceará 2cm - 3,50x 0,50m com furos para lixo	unid	1,00
24.2.12	Bancada em granito branco ceará 2cm - 3,80 x 0,50m	unid	1,00
24.2.13	Bancada em granito branco ceará 2cm - 3,90 x 0,50m	unid	1,00
24.2.14	Bancada em granito branco ceará 2cm - 4,00 x 0,50m com 5 furos para passagem de lixo.	unid	1,00
24.2.15	Bancada em granito preto absoluto 2cm - 2,41x 0,50m	unid	5,00
24.2.16	Bancada em granito preto absoluto 2cm - 3,80x 0,50m	unid	5,00
24.2.17	Bancada em granito Preto absoluto 2cm - 5,8x 0,50m com furo para lixo	unid	5,00
24.2.18	Bancada em granito Preto absoluto 2cm - 5,8x 0,50m com furo para lixo	unid	5,00
24.2.19	Bancada em granito Preto absoluto 2cm - 5,8x 0,50m com furo para lixo	unid	10,00
24.2.20	Bancada em granito Preto absoluto 2cm - 5,8x 0,50m com furo para lixo	unid	10,00
24.2.21	Bancada em granito Preto absoluto 2cm - 5,8x 0,50m com furo para lixo	unid	5,00



*[Handwritten signatures and initials]*

SÃO

DS

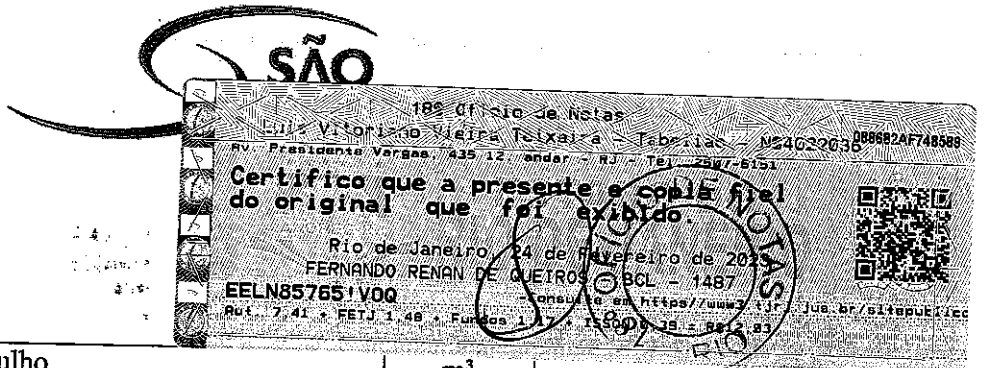

AS

195 Ofício de Notas  
 Luis Vitoriano Vieira Teixeira - Tabelião - Nº4022126  
 Av. Presidente Vargas, 435 12º andar - RJ - CEP: 20070-455  
 Certificado que a presente cópia fiel do original que foi exibido.  
 Rio de Janeiro, 24 de Fevereiro de 2023  
 FERNANDO RENAN DE QUEIROZ - OAB RJ - 1487  
 EELN85855-NLC  
 Consulte em: <https://www.tj.jus.br/sitepublico>  
 Aut. 7.41 - RETJ 1.48 - Fund. 1.17 - ISSN 2307-1933

25.5.6	Braço complementar de 1,5m para poste reto e.m. rio luz nº4 de 4,5m	un	8,00
25.5.7	Poste de aço curvo chicote simples e.m. rio luz nº4 de 9,0m e projeção de 2,5m com sapata anti-furto (0,40 x 0,40)m montado em fundação com caixa oculta	un	2,00
25.5.8	Caixa hand-hole em concreto pré moldado com tampão de ferro nodular pesado, com tranca anti-furto, padrão rioluz medindo 60 x 60cm	un	8,00
25.5.9	Caixa hand-hole em concreto pré moldado com tampão de ferro nodular pesado, com tranca anti-furto, padrão rioluz medindo 60 x 90cm	un	4,00
25.5.10	Cabo pp 750 volts 3 x 2.5mm <sup>2</sup>	m	222,00
25.5.11	Cabo 1 kv 35,0 mm <sup>2</sup>	m	1.035,00
25.5.12	Cabo cobre nu 16,0 mm <sup>2</sup>	m	345,00
25.5.13	Envelopamento de concreto a uma profundidade de 0,60m e selada	m <sup>3</sup>	0,50
25.5.14	Brita nº 1 para drenagem das caixas hand-hole	m <sup>3</sup>	0,50
25.5.15	Arame galvanizado no 16	m	340,00
25.5.16	Tubo eletroduto kanaflex 4"	m	336,00
<b>25.6</b>	<b>Rede Hidráulica</b>		
25.6.1	Tubo PVC marrom soldavel 25mm	m	30,00
25.6.2	Tubo PVC marrom soldavel 32mm	m	81,00
25.6.3	Joelho PVC marrom soldavel 90o 25mm	un	20,00
25.6.4	Joelho PVC marrom soldavel 90o 32mm	un	20,00
25.6.5	Joelho PVC marrom 90o c/bucha latao 25 x 3/4"	un	10,00

*[Handwritten signatures and initials]*

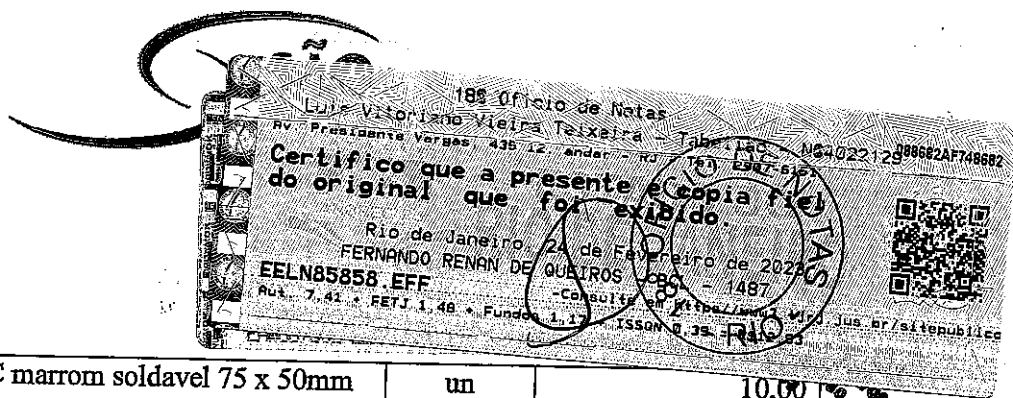





25.1.1	Remoção de entulho	m <sup>3</sup>	637,62
25.1.2	Demolição de concreto armado	m <sup>3</sup>	42,50
25.1.3	Demolição de cimentados inclusive lastro	m <sup>2</sup>	3.940,00
<b>25.2</b>	<b>Locação de Equipamentos</b>		
25.2.1	Ferramentas Leves	vb	0,29
25.2.2	Locação de Retro-escavadeira	mês	2,00
<b>25.3</b>	<b>Movimento de terra</b>		
25.3.1	Escavação	m <sup>3</sup>	2.075,20
25.3.2	Bota fora de material	m <sup>3</sup>	2.905,28
<b>25.4</b>	<b>SEPARAÇÃO CANTEIRO DIFERENTES NÍVEIS (DETALHE D.7)</b>		
25.4.1	Concreto Pronto Fck 35,0 Mpa	m <sup>3</sup>	26,83
25.4.2	Aço CA-50	kg	2.146,40
25.4.3	Forma	m <sup>2</sup>	369,45
<b>25.5</b>	<b>Iluminação externa</b>		
25.5.1	Luminária LDRJ - 27 com lâmpada mvm 150w/220v	un	23,00
25.5.2	Luminária LRJ - 36 com lâmpada vs 150w/220v	un	8,00
25.5.3	luminária LRJ - 33 com lâmpada vc 250w/220v	un	3,00
25.5.4	Led de 4w	un	24,00
25.5.5	Poste reto e.m. rio luz nº de 4,5m com sapata anti-furto (0,40 x 0,40)m, montado em fundação com caixa oculta	un	29,00



Handwritten signatures and initials at the bottom of the page.



25.6.6	Tê redução PVC marrom soldavel 75 x 50mm	un	10,00
25.6.7	Bucha marrom reducao curta 32 x 25 mm	un	10,00
25.6.8	Bucha marrom reducao longa 50 x 25 mm	un	10,00
25.6.9	Joelho PVC marrom reducao 90o 25 x 1/2"	un	10,00
25.6.10	Torneira de jardim	un	10,00
<b>25.7</b>	<b>REDE DE ESGOTO SANITÁRIO</b>		
25.7.1	Caixa de inspeção com tampa ff	un	7,00
25.7.2	Tubo vinilfort junta elástica 200 mm	m	107,00
<b>25.8</b>	<b>REDE DE ÁGUAS PLUVIAIS</b>		
25.8.1	Caixa com grelha 40 x 40cm	un	11,00
25.8.2	Caixa de inspeção com tampa ff	un	11,00
25.8.3	Grelha hemisférica	un	11,00
25.8.4	Poço de águas pluviais com ø 1,20m	un	3,00
25.8.5	Tubo vinilfort junta elastica 100 mm	m	7,00
25.8.6	Tubo vinilfort junta elastica 150 mm	m	68,00
25.8.7	Tubo vinilfort junta elastica 200 mm	m	46,00
25.8.8	Tubo vinilfort junta elastica 250 mm	m	24,00
25.8.9	Tubo vinilfort junta elastica 300 mm	m	38,50
25.8.10	Tubo vinilfort junta elastica 400 mm	m	37,00
25.8.11	Tubo de concreto simples 600 x 1000mm	un	20,00
25.8.12	Curva vinilfort 90o ponta/bolsa longa 100 mm	un	1,00
25.8.13	Curva vinilfort 90o ponta/bolsa longa 150 mm	un	3,00

*[Handwritten signature]*

*[Handwritten signature]*





SÃO PAULO

18º Ofício de Notas  
 Luiz Victor Lino Vieira Teixeira - TDP/1105 - Nº4022038  
 Av. Presidente Vargas, 435-12 andar - Centro - Rio de Janeiro - RJ - CEP: 20030-001  
**Certifico que a presente é cópia fiel do original que foi exibido.**  
 Rio de Janeiro, 24 de Fevereiro de 2009  
 FERNANDO RENAN DE QUEIROZ - BCL - 1487  
 EELN85767&IBQ  
 Rua 7, 41 - FETJ 1.48 - Fundação - 1360N - RIO DE JANEIRO - RJ

25.8.14	Curva vinilfort 45o ponta/bolsa 150 mm	un	7,00
25.8.15	Reducao excentrica vinilfort p/b 150 x 100mm	un	5,00
25.8.16	Reducao excentrica vinilfort p/b 200 x 150mm	un	1,00
25.8.17	Junção 45o vinilfort b/b/b 150 mm	un	2,00
25.8.18	Junção 45o vinilfort b/b/b 200 mm	un	1,00
25.8.19	Tê vinilfort reducao b/b/b 150 x 100mm	un	1,00
<b>25.9</b>	<b>Urbanização e elementos decorativos</b>		
25.9.1	Pedra portuguesa	m2	4.109,54
25.9.2	Pedra portuguesa - vermelha	m2	550,00
25.9.3	Lastro de concreto magro e=5cm	m2	4.659,54
25.9.4	Reforço do sub-leito cbr > 10%	m2	4.750,00
25.9.5	Lastro de concreto magro esp. 10 cm (sarjeta e meio fio)	m3	14,00
25.9.6	Meio fio de concreto	m	221,00
25.9.7	Sarjeta em concreto - esp. 18 a 12 cm e larg. 40 cm	m	221,00
25.9.8	Tento de concreto 40 x 10 cm	m	314,00
25.9.9	Tento de concreto 35 x 10 cm - caixa para árvore	m	177,00
25.9.10	Caixa prè-moldada para árvore ø 1,40 m	un	21,00
25.9.11	Corrimão em aço inox conforme detalhe de arquitetura desenho nº 69	m	39,00
25.9.12	Guarda-corpo em aço inox conforme detalhe de arquitetura desenho nº 69	m	13,00
<b>25.10</b>	<b>Paisagismo</b>		



*[Handwritten signatures and initials]*



25.10.1	Gramma amendoim - 25 mudas por m <sup>2</sup>	m2	523,00
25.10.2	Terra adubada	m3	365,00
25.10.3	Licania tomentosa - oiti	un	7,00
25.10.4	Aracastrium romanzoffianum - jerivá	un	7,00
25.10.5	Philodendron bipinnatifidum	un	8,00
25.10.6	Tabebuia impetiginosa - ipê rosa	un	2,00
25.10.7	Lagerstroemia speciosa - lilás	un	19,00
25.10.8	Dypsis lasteliana	un	2,00
25.10.9	Alpinia purpurata	un	19,00
25.10.10	Tibouchina holosericea - orelha de urso	un	13,00
25.10.11	Lantana câmara - amarela - 25 mudas / m <sup>2</sup>	un	360,00
25.10.12	Russelia equisetiformis - vermelho - 25 mudas / m <sup>2</sup>	un	295,00
25.10.13	Alpinia zerumbet var. nutans	un	11,00
25.10.14	Heliconia psitacorum - 16 mudas / m <sup>2</sup>	un	80,00
25.10.15	Clerodendron quadriloculare	un	8,00
25.10.16	Megaskepasma erythrochlamys	un	20,00
25.10.17	Coco nucifera	un	5,00
25.10.18	Dietes bicolor	un	39,00
25.10.19	Belamcanda chinensis - 25 mudas / m <sup>2</sup>	un	535,00
25.10.20	Zoysia japonica imperial	m2	228,40
25.10.21	Retirada de árvore existente	un	2,00
<b>02</b>	<b>SERVIÇOS FINAIS</b>		

Handwritten signatures and initials.





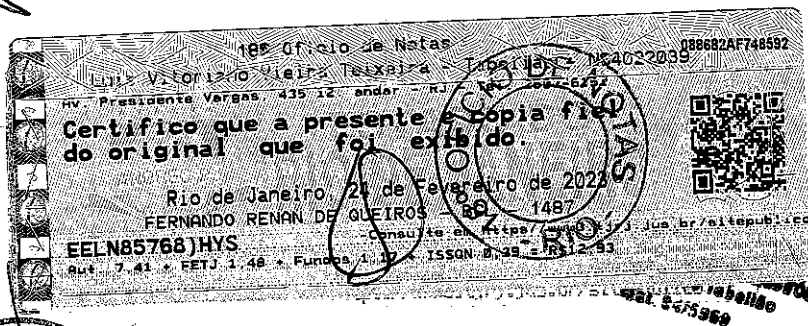
26.1	Documentação Final		
26.1.1	Contratação de despachante e taxas necessárias para emissão do HABITE-SE	vb	1,00
26.2	Limpeza final		
26.2.1	Limpeza da obra para entrega	m2	57.843,53
26.2.2	Limpeza de fachada	m2	15.190,88

São Paulo, 05 de Novembro de 2014

SC RIO CIDADE NOVA EMPREENDIMENTOS E PARTICIPAÇÕES LTDA  
CNPJ: 14.310.309/0001-92

Felipe de Faria Góes  
RG: 08790456-1 IFP  
CPF 070.942.687-98

Marcelo Faria Scarabóto  
RG 14.346.922-8  
CPF 067.718.178-1



ESTE ATESTADO ENCONTRA-SE ARQUIVADO NO CREA-RJ,  
JUNTO COM A(S) ART(S) DE NÚMERO: 0100174499  
0100174500 0100174501, FAZENDO PARTE INTEGRANTE DA  
CERTIDÃO NÚMERO: 391712015, FOLHA NÚMERO: 48/48, RIO  
DE JANEIRO - 19/05/2015

