

Posições de *template* do projeto portal padrão

barra-do-governo | Acesso à Informação | Partilha | Serviços | Legislação | Canais

header-topo-direita | header-meio-direita | cores configuráveis via template

Nome principal | área configurável via parâmetros do template

menu-sobre | Perguntas frequentes | Contato | Serviços da [Denominação] | Dados abertos | Área de imprensa

topo-main

menu-principal | página-inicial

menu-rodapé | Serviços | Redes Sociais | RSS

debug

O portal padrão utiliza o *template* (tema) portalpadrao01, contido no diretório *templates* a partir do diretório raiz de instalação do portal padrão. A forma como o tema foi codificado permite a criação da página inicial e de páginas de capa internas (as chamadas páginas de editoria), sem a criação de vários *templates* ou diferentes configurações de módulos exibidos em diferentes páginas. A última opção é prática para a criação do *template*, mas não permite uma administração facilitada.

Os nomes de posições da página utilizados refletem os diferentes locais da página onde serão exibidos.

Para verificar as posições utilizadas, abra o arquivo `templates/portalpadrao01/index.php` e verifique todas as marcações similares a HTML que correspondem a `<jdoc:include type="modules" name="POSIÇÃO" />`

O termo "POSIÇÃO" refere-se aos diferentes nomes de posições no *template*. A imagem a esquerda demarca as regiões das posições e as nomenclaturas utilizadas, juntamente com marcações de áreas/cores editáveis via configurações do *template*.

Na página a seguir há ampliações do topo e do rodapé, referentes às marcações da página inicial.

Demarcação das posições da página inicial: ampliação do topo

barra-do-governo Acesso à Informação | Participe | Serviços | Legislação | Canais

Ir para o conteúdo | Ir para o menu | Ir para a busca | Ir para o rodapé

header-topo-direita ACESSIBILIDADE | ALTO CONTRASTE | MAPA DO SITE

Denominação do órgão
Nome principal
SUBORDINAÇÃO

área configurável via parâmetros do template

header-meio-direita (v) portal

cores configuráveis via template

menu-sobre Perguntas frequentes | Contato | Serviços da [Denominação] | Dados abertos | Área de imprensa

topo-main
EM DESTAQUE | DESTAQUE 1 | DESTAQUE 2 | DESTAQUE 3 | DESTAQUE 4 | DESTAQUE 5

menu-principal cidade digital do governo
Manuais

pagina-inicial Portal Padrão
IDENTIDADE DIGITAL DE GOVERNO

Demarcação das posições da página inicial: ampliação do rodapé

Texto 3 - Título da notícia entre 35 e 90 caracteres
Subtítulo do texto 3. Se em uma linha, usar 90 caracteres. Se em duas linhas usar 190 caracteres

Texto 4 - Título da notícia entre 35 e 90 caracteres
Subtítulo do texto 4. Se em uma linha, usar 90 caracteres. Se em duas linhas usar 190 caracteres

Texto 5 - Título da notícia entre 35 e 90 caracteres
Subtítulo do texto 5. Se em uma linha, usar 90 caracteres. Se em duas linhas usar 190 caracteres

cores configuráveis via template

⬆ Voltar para o topo

menus-rodape Assuntos
Editoria A
Editoria B
Editoria C
Editoria D

Serviços
Perguntas frequentes
Contato
Serviços da [Denominação]
Dados abertos
Área de imprensa

Redes Sociais
Twitter
YouTube
Facebook
Flickr

RSS
O que é?
Assine

Sobre o site
Acessibilidade
Mapa do site
Versión en Español - Versão em Espanhol
English version - Versão em Inglês

área configurável via parâmetros do template

área configurável via parâmetros do template

GOVERNO FEDERAL
BRASIL
PAÍS RICO E PAÍS SEM POBREZA

Interface preparada para desenvolvimento com o CMS Joomla!

área configurável via parâmetros do template

debug

Demarcação de posições utilizadas na página interna

The image shows a screenshot of the 'barra-do-governo' website. The page is divided into several sections, with red boxes highlighting specific areas and blue arrows pointing to others. The highlighted areas include:

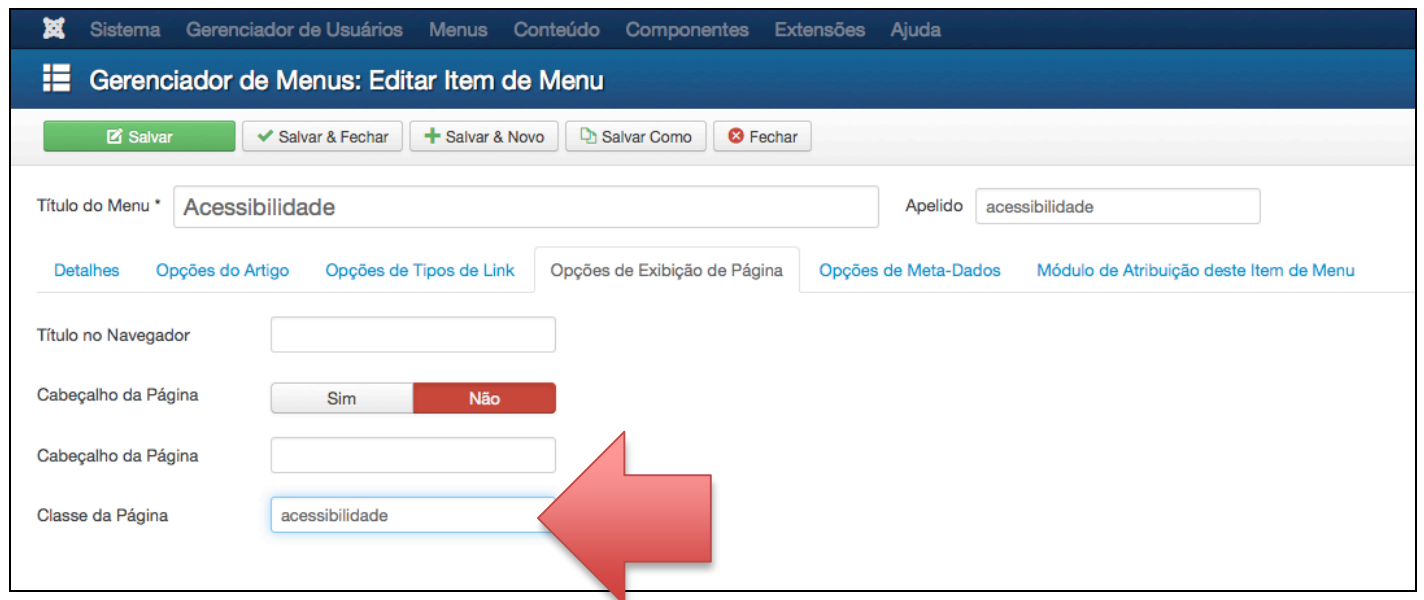
- header-topo-direita**: A box at the top right of the header.
- header-meio-direita**: A box in the middle of the header containing a search bar.
- cores configuráveis via template**: A blue arrow pointing to the right side of the header.
- área configurável via parâmetros do template**: A box at the top left of the main content area.
- com_content-article-btms-social**: A box around a social media link in the main content area.
- cores configuráveis via template**: A blue arrow pointing to the bottom right of the main content area.
- menus-rodape**: A box around the footer menu.
- área configurável via parâmetros do template**: A box around the footer information.
- área configurável via parâmetros do template**: A box around the footer logo.
- área configurável via parâmetros do template**: A box around the footer text.

Importante: a partir desta página, será possível verificar que alguns nomes de posições utilizam-se de um prefixo, representado na imagem a esquerda por <prefixo> .

Este prefixo corresponde à classe de página, determinado quando se cria um item de menu no CMS Joomla, seja ele na versão 2.5 ou versão 3.x.

Supondo que se necessite colocar uma mensagem em HTML simples como módulo na página de acessibilidade que foi demarcada ao lado, seria necessário editar o item de menu correspondente à página e inserir uma classe de página, conforme imagens da página a seguir.

Detalhe de campo a ser preenchido para utilização como prefixo de posição no template, Joomla 3.x:



Sistema Gerenciador de Usuários Menus Conteúdo Componentes Extensões Ajuda

Gerenciador de Menus: Editar Item de Menu

Salvar Salvar & Fechar Salvar & Novo Salvar Como Fechar


Título do Menu * Apelido

Detalhes Opções do Artigo Opções de Tipos de Link Opções de Exibição de Página Opções de Meta-Dados Módulo de Atribuição deste Item de Menu

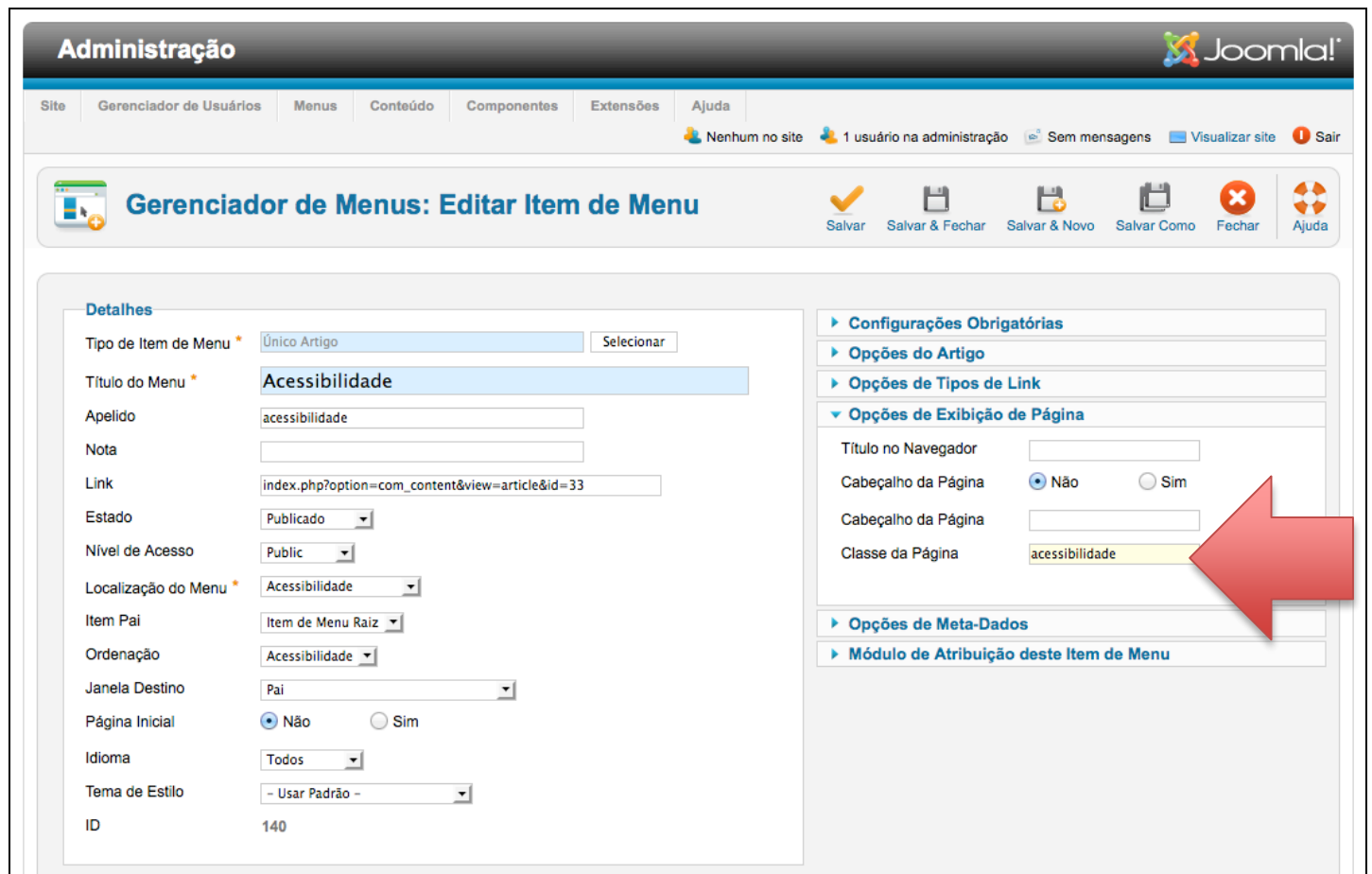
Título no Navegador

Cabeçalho da Página

Cabeçalho da Página

Classe da Página 

Detalhe de campo a ser preenchido para utilização como prefixo de posição no template, Joomla 2.5:



Administração Joomla!

Site Gerenciador de Usuários Menus Conteúdo Componentes Extensões Ajuda

Nenhum no site 1 usuário na administração Sem mensagens Visualizar site Sair

Gerenciador de Menus: Editar Item de Menu

Salvar Salvar & Fechar Salvar & Novo Salvar Como Fechar Ajuda

Detalhes

Tipo de Item de Menu * Selecionar

Título do Menu *

Apelido

Nota

Link

Estado

Nível de Acesso

Localização do Menu *

Item Pai

Ordenação

Janela Destino

Página Inicial

Idioma

Tema de Estilo

ID 140

Configurações Obrigatórias

Opções do Artigo


Opções de Tipos de Link

Opções de Exibição de Página

Título no Navegador

Cabeçalho da Página

Cabeçalho da Página

Classe da Página 

Opções de Meta-Dados

Módulo de Atribuição deste Item de Menu

Demarcação de posições utilizadas na página de mapa do site: exemplo de aplicação de prefixos

barra-do-governo Acesso à Informação Participe Serviços Legislação Canais

Ir para o conteúdo Ir para o menu Ir para a busca Ir para o rodapé

header-topo-direita ACESSIBILIDADE ALTO CONTRASTE MAPA DO SITE

Denominação do órgão Nome principal SUBORDINAÇÃO área configurável via parâmetros do template

header-meio-direita o portal

cores configuráveis via template

menu-sobre Perguntas frequentes Contato Serviços da [Denominação] Dados abertos Área de imprensa

topo-main

EM DESTAQUE DESTAQUE 1 DESTAQUE 2 DESTAQUE 3 DESTAQUE 4 POSIÇÕES DE MÓDULO

<prefixo>-topo

mapa do site

pagina-interna-capa

pagina-interna-capa-<prefixo>

Sobre

- Editoria A
 - Menu de 2. nível
 - Menu de 3. nível
 - Página 2: título do texto institucional
 - Página 3: título do texto institucional
- Editoria B
- Editoria C
- Editoria D
 - Subnível 1 - link 1
 - Subnível 2 - link 1
 - Subnível 2 - link 2
 - Subnível 3 - link 1
 - Subnível 4 - link 1
 - Subnível 4 - link 2
 - Subnível 3 - link 2

Central conteúdos

- Imagens
- Vídeos
- Áudios
- Publicações
- Aplicativos

Acessibilidade

- Acessibilidade
- Alto contraste
- Mapa do site

RSS

- O que é?
- Assine

internas-direita

<prefixo>-direita

Outros links

- Página inicial
- Últimas Notícias
- Releases
- Programas
 - Galeria de imagens
 - utilizando conteúdo padrão de Joomla
 - Galeria de vídeos
- Busca

Serviços

- Perguntas frequentes
- Contato
 - Formulário para contato
- Serviços da [Denominação]
- Dados abertos
- Área de imprensa

Redes Sociais

- Twitter
- YouTube
- Facebook
- Flickr

<prefixo>-rodape

internas-rodape

Volta para o topo

cores configuráveis via template

menus-rodape Assuntos

- Editoria A
- Editoria B
- Editoria C
- Editoria D

Serviços

- Perguntas frequentes
- Contato
- Serviços da [Denominação]
- Dados abertos
- Área de imprensa

Redes Sociais

- Twitter
- YouTube
- Facebook
- Flickr

RSS

- O que é?
- Assine

Sobre o site

- Acessibilidade
- Mapa do site
- Versión en Español - Versão em Espanhol
- English version - Versão em Inglês

área configurável via parâmetros do template

GOVERNO FEDERAL BRASIL

área configurável via parâmetros do template

área configurável via parâmetros do template

Interface preparada para desenvolvimento com o CMS Joomla

área configurável via parâmetros do template

Demarcação de posições utilizadas na página de editoria A: exemplo de aplicação de prefixos

The screenshot shows a Joomla! website editor interface for a page titled "Editoria A". The page is divided into several sections, each with a specific position name and configuration options:

- header-topo-direita**: Contains accessibility and navigation links.
- header-meio-direita**: Contains a search bar.
- header-topo-esquerda**: Contains the main header with "Nome principal" and "SUBORDINAÇÃO".
- menu-sobre**: Contains navigation links like "Perguntas frequentes", "Contato", etc.
- topo-main**: Contains the main content area.
- menu-principal**: Contains a sidebar menu with "Assuntos" and "Sobre" sections.
- internas-topo**: Contains the top of the main content area.
- pagina-interna-capac-container**: Contains the main content area, including a video gallery and a list of articles.
- internas-rodape**: Contains the bottom of the main content area.
- Assuntos menus-rodape**: Contains the footer menu with "Assuntos" and "Serviços" sections.
- Serviços**: Contains footer links for "Perguntas frequentes", "Contato", etc.
- Redes Sociais**: Contains footer links for "Twitter", "YouTube", "Facebook", "Flickr".
- RSS**: Contains footer links for "O que é?" and "Assine".
- Sobre o site**: Contains footer links for "Acessibilidade", "Mapa do site", etc.

Red boxes highlight the following positions and their configurations:

- pagina-interna-capac-container**: Configured with "Título da notícia em 3 linhas - até 50 caracteres" and "Subtítulo em quatro linhas com até 110 caracteres".
- Assunto 1**: Configured with "Título da notícia em 3 linhas - até 50 caracteres" and "Subtítulo em quatro linhas com até 110 caracteres".
- Assunto 2**: Configured with "Título da notícia em 3 linhas - até 50 caracteres" and "Subtítulo em quatro linhas com até 110 caracteres".
- Assunto 3**: Configured with "Título da notícia em 3 linhas - até 50 caracteres" and "Subtítulo em quatro linhas com até 110 caracteres".
- Últimas notícias**: Configured with "Título da notícia entre 35 e 90 caracteres" and "Release 4: Título do release entre 35 e 90 caracteres".

Blue arrows point to the "cores configuráveis via template" option in the header and footer. A grey arrow points to the "cores configuráveis via template" option in the footer.

A demarcação de posições da página a esquerda demonstra a utilização de prefixos em uma página de editoria.

A principal posição utilizada foi a `pagina-interna-capac-editoria-a`, logo, a classe de página informada foi `editoria-a`.

Para permitir flexibilidade na utilização de posições dentro de uma mesma página, permitindo reordenação horizontal, foi utilizado o módulo `mod_container`, que permite o carregamento de outros módulos, formatando até 3 colunas, no padrão do `bootstrap`.

Um módulo deste tipo foi utilizado para apresentar a galeria de vídeos da editoria A ao lado do módulo de chamadas com 3 artigos.

Outro módulo deste tipo também foi utilizado para criar as 3 colunas referentes aos assuntos 1, 2 e 3.

O nome de posição configurado nos módulos de container desta página foram: `pagina-interna-capac-editoria-a-container` e `pagina-interna-capac-editoria-a-container-02`.

A página a seguir detalha os nomes de posições utilizados, dentro da posição principal `pagina-interna-capac-editoria-a`.

Demarcação de posições utilizadas na página de editoria A: detalhamento

The screenshot shows a website editor interface with the following highlighted areas:

- topo-main**: The main header area.
- menu-principal**: The left sidebar menu containing categories like 'Assuntos', 'Sobre', 'Central de Conteúdos', and 'Imagens/Vídeos/Áudios/Publicações/Applicativos'.
- internas-topo**: The top internal section.
- <prefixo>-topo**: A prefix section below the top internal section.
- pagina-interna-capa-<prefixo>**: A large redacted area covering the top part of the main content.
- pagina-interna-capa-<prefixo>-container**: Two containers for the main content, each containing a photo, a video player, and text blocks with specific character and line constraints.
- pagina-interna-capa-<prefixo>-container-02**: Three smaller containers for additional content, each with a photo and text blocks.
- pagina-interna-capa-<prefixo>**: A section titled 'Últimas notícias' containing a list of news items with titles and timestamps.
- <prefixo>-rodape**: A prefix section above the footer.
- internas-rodape**: The footer area.

As posições em vermelho foram efetivamente utilizadas sobre a seguinte nomenclatura:

- pagina-interna-capa-editoria-a (com 3 módulos)
- pagina-interna-capa-editoria-a-container (com 2 módulos)
- pagina-interna-capa-editoria-a-container-02 (com 3 módulos)

Observações importantes:

1. Quando o endereço da página em questão não possuir um item de menu do Joomla vinculado, ou ainda, se o item de menu não possuir uma classe de página informada, o *template* tentará gerar um nome padrão de prefixo para as posições de módulo baseado no nome do componente e da *view* do componente.
2. Ao habilitar o *debug* de sistema, o nome do prefixo gerado / utilizado será apresentado no fim da página.