



R E S E R V A D O P A M P A



FORÇA AEREA BRASILEIRA
Aerem que protegem o País



LOCALIZAÇÃO



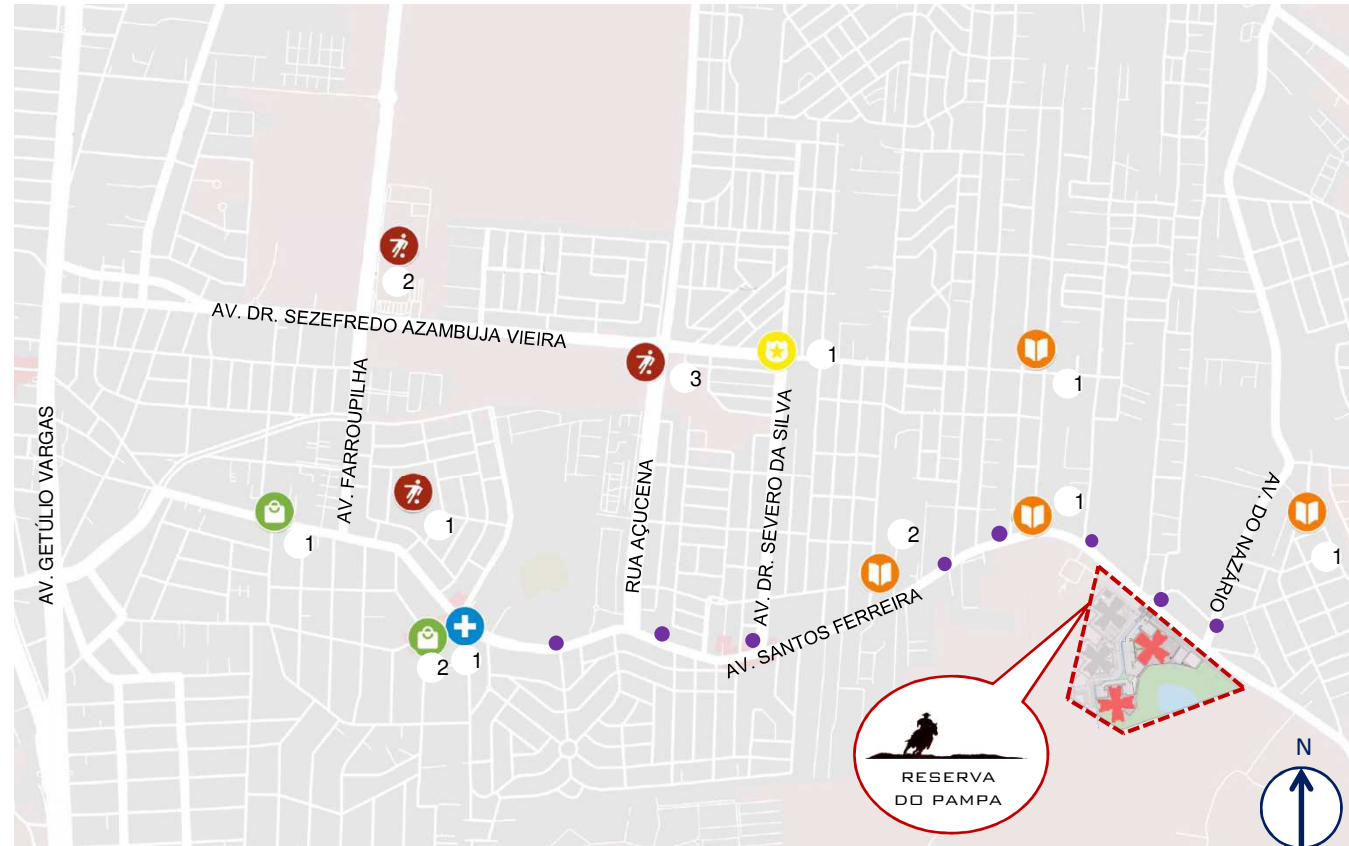
PLANTA DE CARÁTER ILUSTRATIVO E SEM ESCALA

MAPA DE SERVIÇOS

LEGENDA

- LAZER**
 1. Praça Décio Rosa
 2. ParkShopping Canoas (a 10 min de carro)
 3. Moinhos Open Mall
- EDUCAÇÃO**
 1. Escola Municipal
 2. Escola Municipal de Ensino Fundamental
- SAÚDE**
 1. Hospital HNSG
- SERVIÇOS**
 1. Supermercado Dia
 2. Mercado Unisuper
- SEGURANÇA**
 1. Posto Policial
- TRANSPORTE**

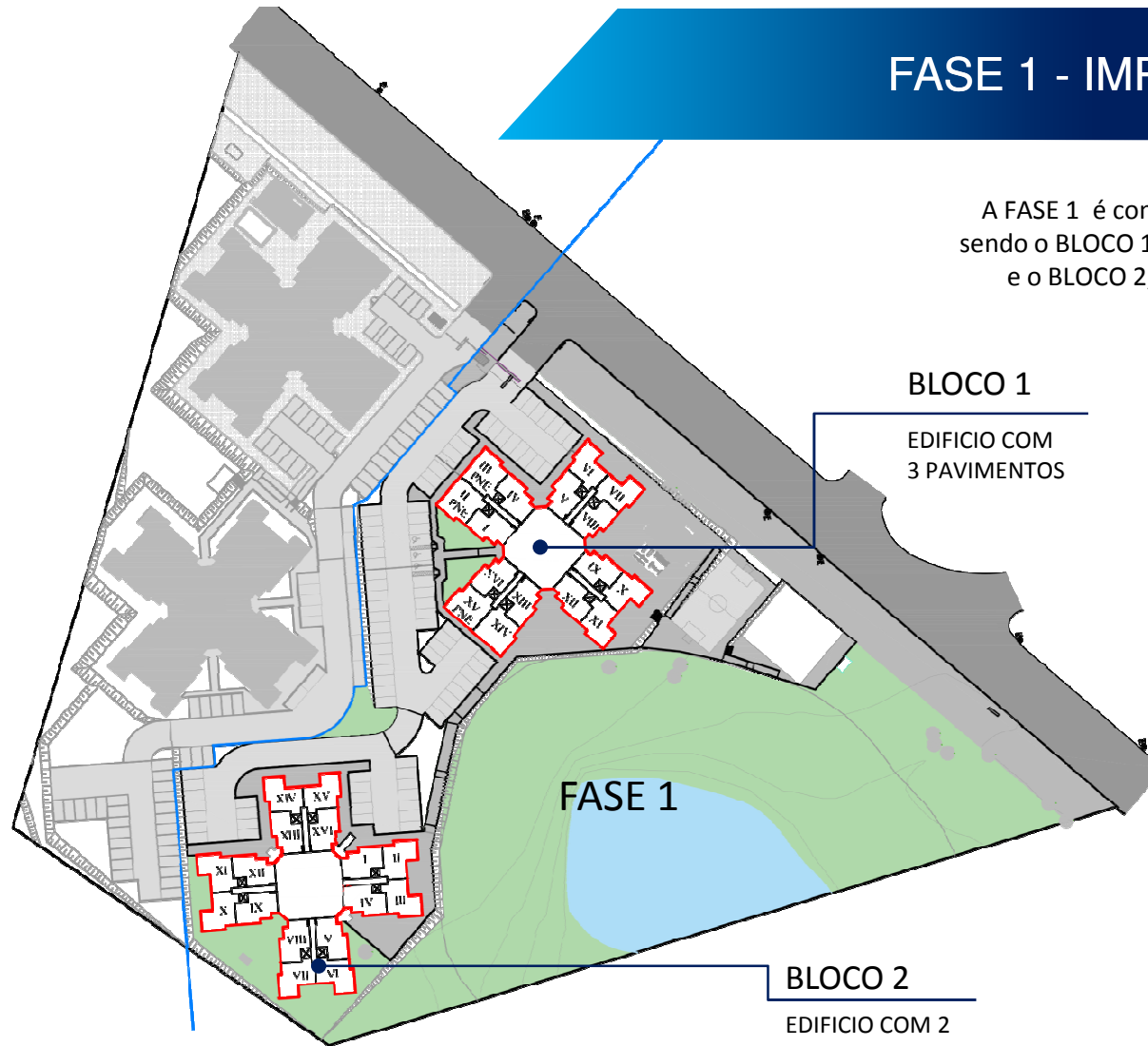
Pontos de ônibus (a 15 min do Centro)



PLANTA DE CARÁTER ILUSTRATIVO E SEM ESCALA

FASE 1 - IMPLANTAÇÃO

A FASE 1 é composta por dois edifícios, sendo o BLOCO 1, contendo 3 pavimentos e o BLOCO 2, contendo 2 pavimentos.



BLOCO 1

EDIFÍCIO COM
3 PAVIMENTOS

FASE 1

BLOCO 2

EDIFÍCIO COM 2
PAVIMENTOS



PLANTA DE CARÁTER ILUSTRATIVO E SEM ESCALA

IMAGENS EXTERNAS



IMAGEM MERAMENTE ILUSTRATIVA

IMAGENS EXTERNAS



IMAGEM MERAMENTE ILUSTRATIVA

IMAGENS INTERNAS

IMAGEM E MOBILIÁRIO DE CARÁTER ILUSTRATIVO



SALA

IMAGEM E MOBILIÁRIO DE CARÁTER ILUSTRATIVO



COZINHA

IMAGENS INTERNAS

IMAGEM E MOBILIÁRIO DE CARÁTER ILUSTRATIVO



QUARTO

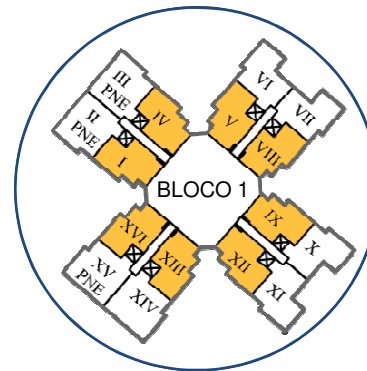
RESUMO - UNIDADES

BLOCO 01 (3 pavimentos)

Apartamento Tipo 01

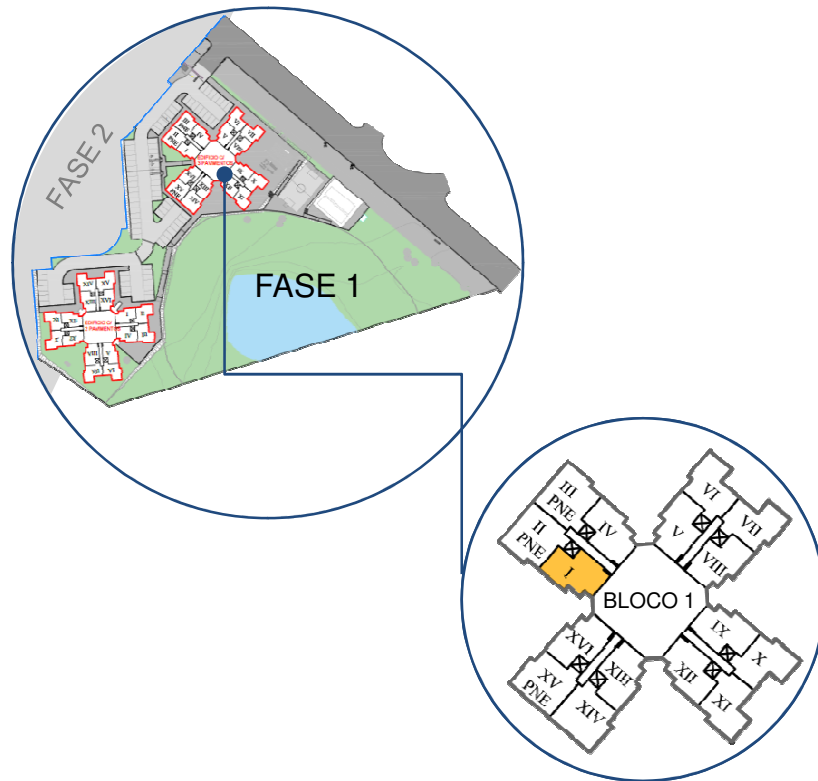
Colunas : I, IV, V, VIII, IX, XII, XIII, XVI

Total de unidades habitacionais: 24 unidades



FASE 1 | BLOCO 1 (3 pavimentos)
APARTAMENTO TIPO 01 | COLUNA I
ÁREA PRIVATIVA: 58,62m²

PLANTA CHAVE



PLANTA BAIXA



PLANTA BAIXA E MOBILIÁRIO DE CARÁTER ILUSTRATIVO

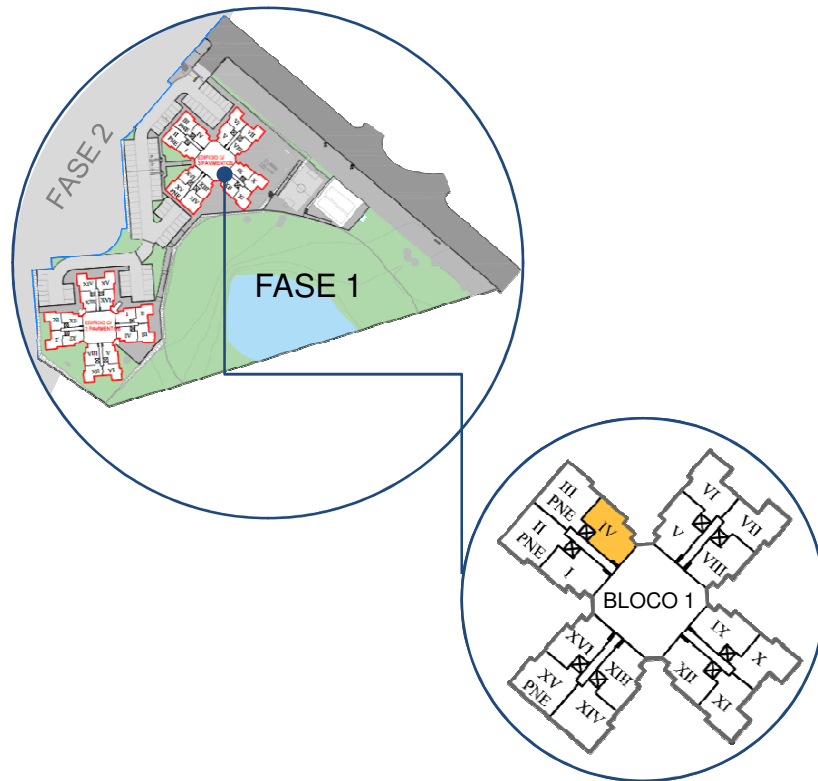


OBS.: Coluna I – Apto tipo 01 – Bl. 01 = 03 unidades habitacionais



FASE 1 | BLOCO 1 (3 pavimentos)
APARTAMENTO TIPO 01 | COLUNA IV
ÁREA PRIVATIVA: 58,62m²

PLANTA CHAVE



PLANTA BAIXA



PLANTA BAIXA E MOBILIÁRIO DE CARÁTER ILUSTRATIVO

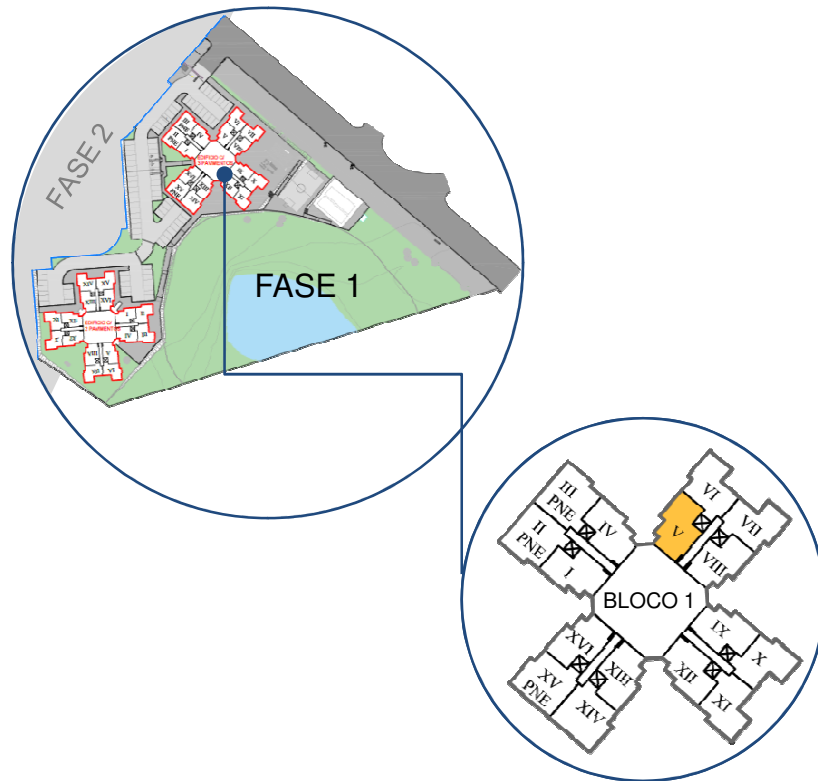


OBS.: Coluna IV – Apto tipo 01 – Bl. 01 = 03 unidades habitacionais



FASE 1 | BLOCO 1 (3 pavimentos)
APARTAMENTO TIPO 01 | COLUNA V
ÁREA PRIVATIVA: 58,62m²

PLANTA CHAVE



PLANTA BAIXA



PLANTA BAIXA E MOBILIÁRIO DE CARÁTER ILUSTRATIVO

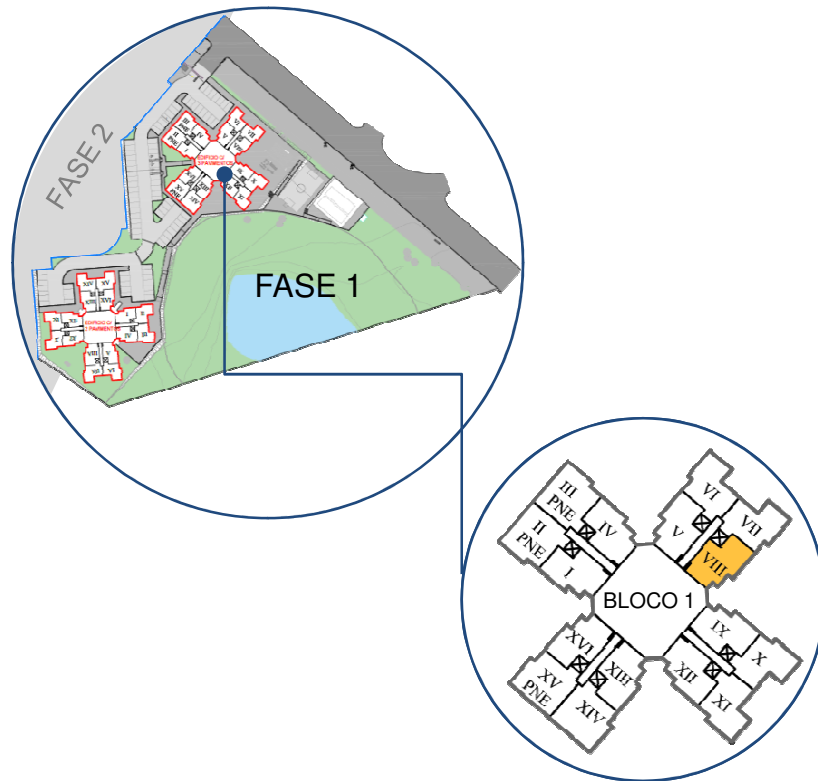


OBS.: Coluna V – Apto tipo 01 – Bl. 01 = 03 unidades habitacionais



FASE 1 | BLOCO 1 (3 pavimentos)
APARTAMENTO TIPO 01 | COLUNA VIII
ÁREA PRIVATIVA: 58,62m²

PLANTA CHAVE



PLANTA BAIXA



PLANTA BAIXA E MOBILIÁRIO DE CARÁTER ILUSTRATIVO

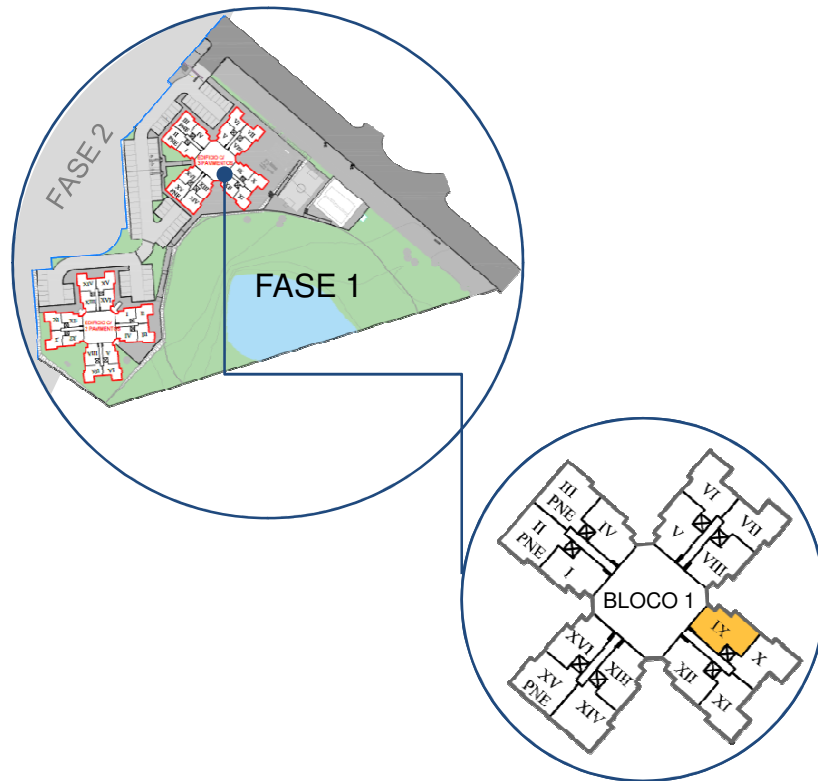


OBS.: Coluna V III – Apto tipo 01 – Bl. 01 = 03 unidades habitacionais



FASE 1 | BLOCO 1 (3 pavimentos)
APARTAMENTO TIPO 01 | COLUNA IX
ÁREA PRIVATIVA: 58,62m²

PLANTA CHAVE



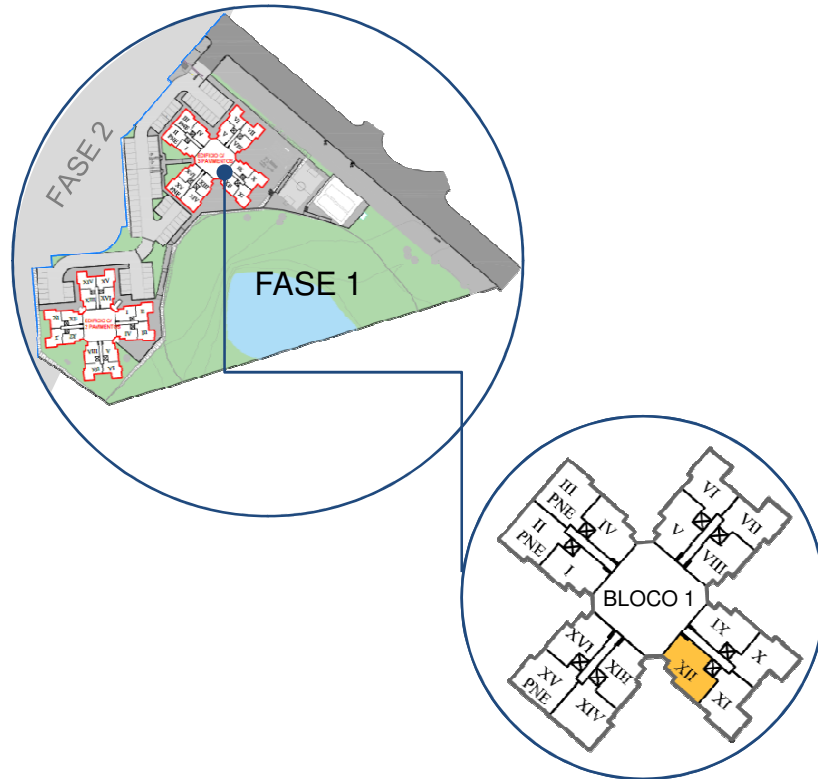
PLANTA BAIXA



PLANTA BAIXA E MOBILIÁRIO DE CARÁTER ILUSTRATIVO

FASE 1 | BLOCO 1 (3 pavimentos)
 APARTAMENTO TIPO 01 | COLUNA XII
 ÁREA PRIVATIVA: 58,62m²

PLANTA CHAVE



PLANTA BAIXA



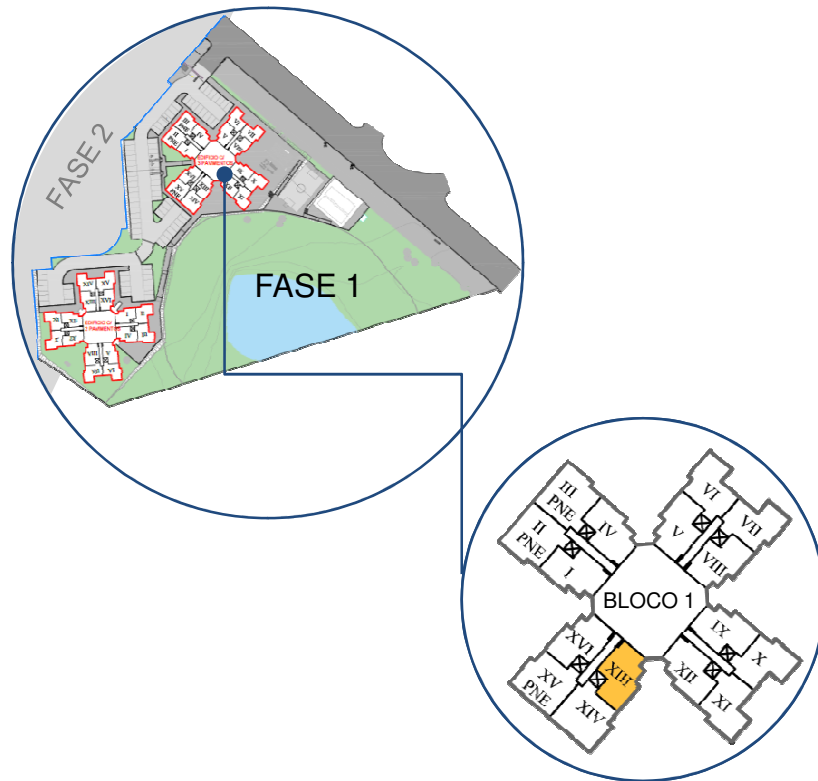
PLANTA BAIXA E MOBILIÁRIO DE CARÁTER ILUSTRATIVO

OBS.: Coluna XII – Apto tipo 01 – Bl. 01 = 03 unidades habitacionais



FASE 1 | BLOCO 1 (3 pavimentos)
APARTAMENTO TIPO 01 | COLUNA XIII
ÁREA PRIVATIVA: 58,62m²

PLANTA CHAVE



PLANTA BAIXA



PLANTA BAIXA E MOBILIÁRIO DE CARÁTER ILUSTRATIVO

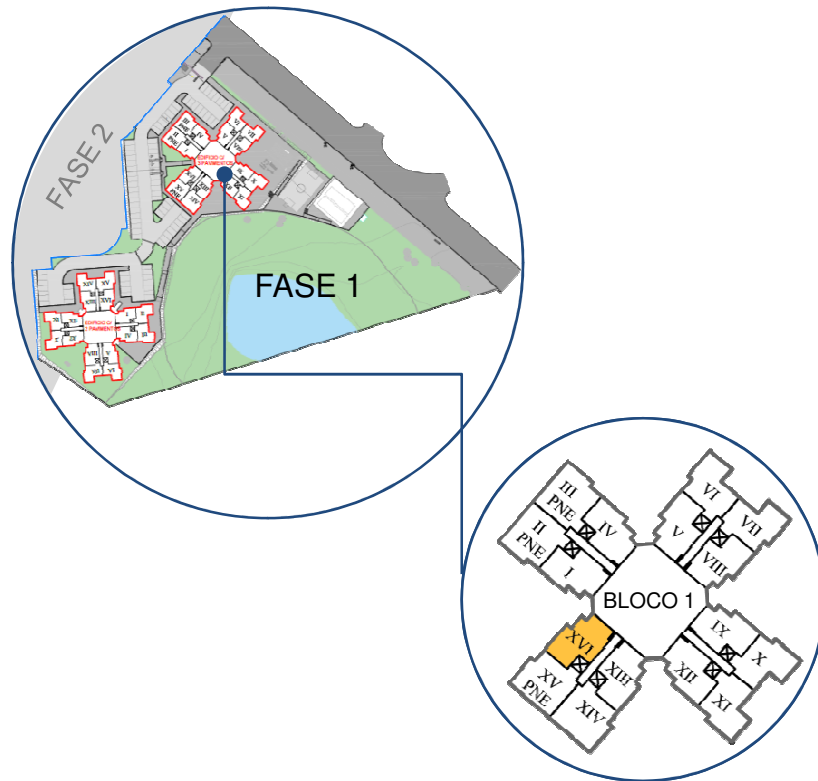


OBS.: Coluna XIII – Apto tipo 01 – Bl. 01 = 03 unidades habitacionais



FASE 1 | BLOCO 1 (3 pavimentos)
APARTAMENTO TIPO 01 | COLUNA XVI
ÁREA PRIVATIVA: 58,62m²

PLANTA CHAVE



PLANTA BAIXA



PLANTA BAIXA E MOBILIÁRIO DE CARÁTER ILUSTRATIVO



OBS.: Coluna XVI – Apto tipo 01 – Bl. 01 = 03 unidades habitacionais



RESUMO - UNIDADES

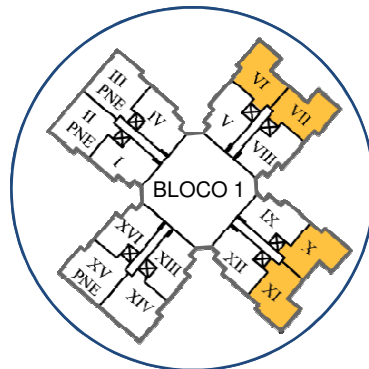
BLOCO 01 (3 pavimentos)

Apartamento Tipo 02

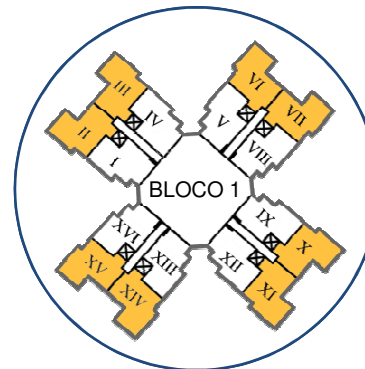
Colunas Térreo: VI, VII, X, XI

Colunas 2º e 3º pavimentos: VI, VII, X, XI, XIV, XV, II, III

Total de unidades habitacionais: 20 unidades



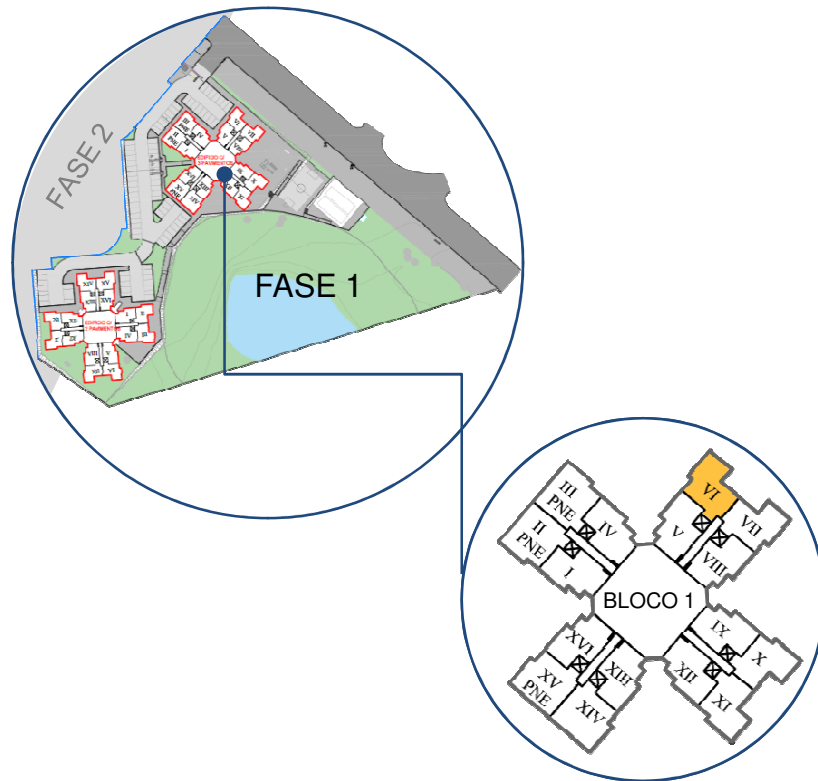
TÉRREO (04 unidades)



2º e 3º pavimentos (16 unidades)

FASE 1 | BLOCO 1 (3 pavimentos)
APARTAMENTO TIPO 02 | COLUNA VI
ÁREA PRIVATIVA: 60,70m²

PLANTA CHAVE



PLANTA BAIXA



PLANTA BAIXA E MOBILIÁRIO DE CARÁTER ILUSTRATIVO

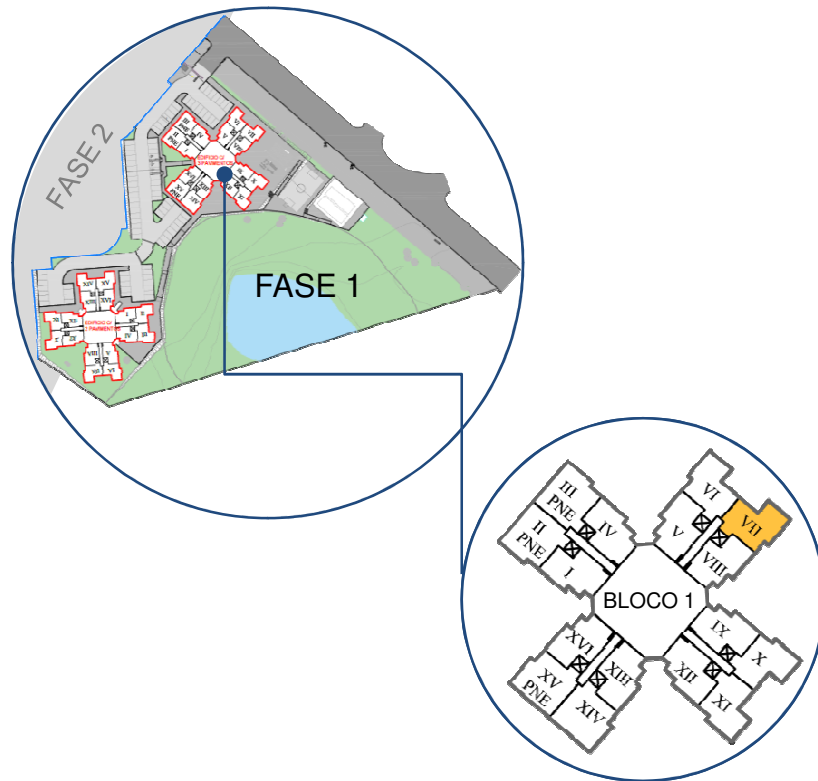


OBS.: Coluna VI – Apto tipo 02 – Bl. 01 = 03 unidades habitacionais



FASE 1 | BLOCO 1 (3 pavimentos)
APARTAMENTO TIPO 02 | COLUNA VII
ÁREA PRIVATIVA: 60,70m²

PLANTA CHAVE



PLANTA BAIXA



PLANTA BAIXA E MOBILIÁRIO DE CARÁTER ILUSTRATIVO

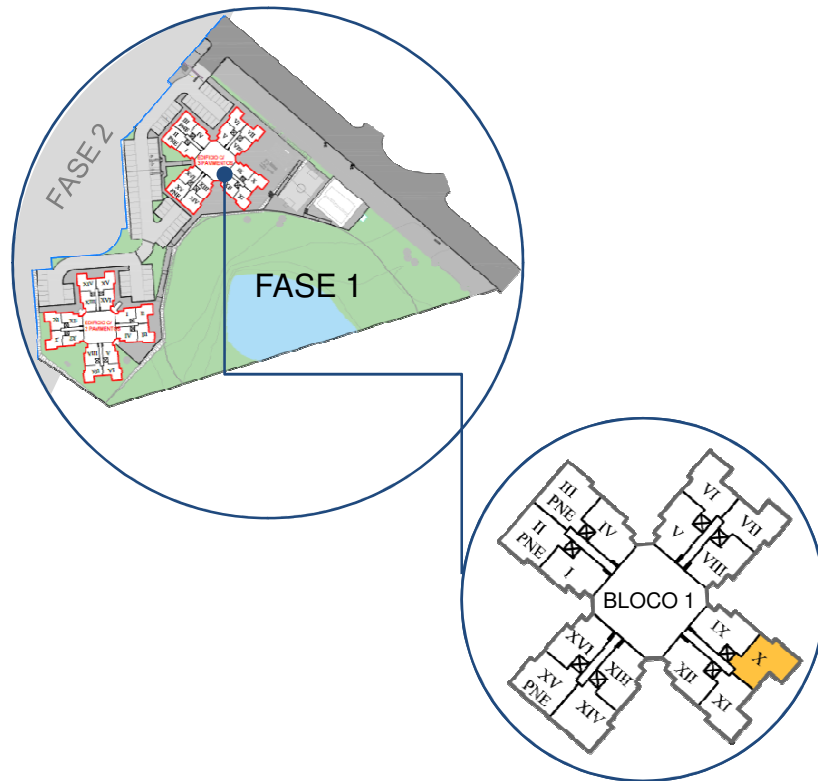


OBS.: Coluna VII – Apto tipo 02 – Bl. 01 = 03 unidades habitacionais



FASE 1 | BLOCO 1 (3 pavimentos)
APARTAMENTO TIPO 02 | COLUNA X
ÁREA PRIVATIVA: 60,70m²

PLANTA CHAVE



PLANTA BAIXA



PLANTA BAIXA E MOBILIÁRIO DE CARÁTER ILUSTRATIVO

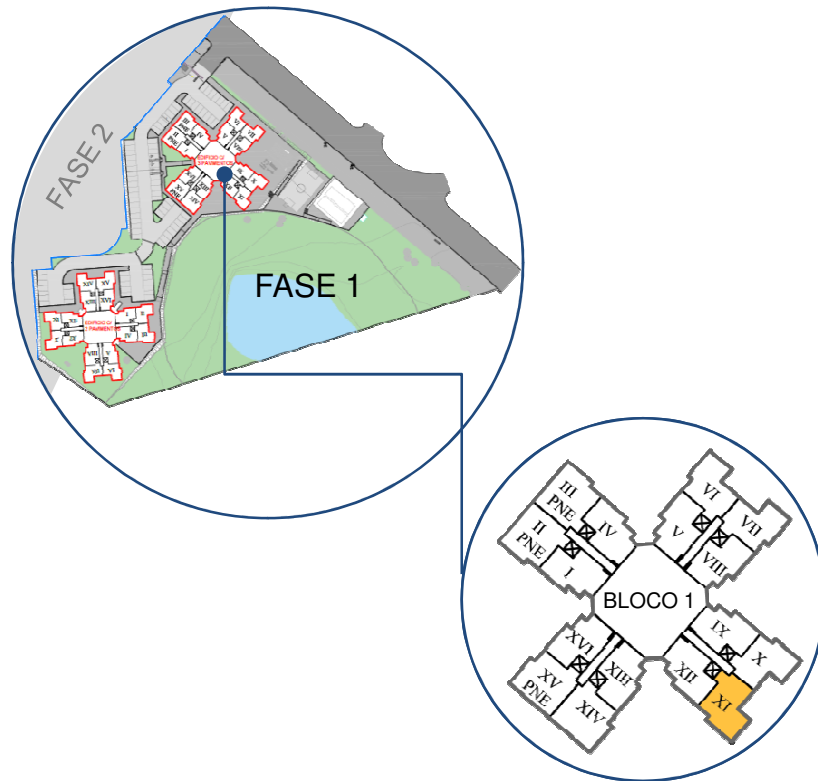


OBS.: Coluna X – Apto tipo 02 – Bl. 01 = 03 unidades habitacionais



FASE 1 | BLOCO 1 (3 pavimentos)
APARTAMENTO TIPO 02 | COLUNA XI
ÁREA PRIVATIVA: 60,70m²

PLANTA CHAVE



PLANTA BAIXA



PLANTA BAIXA E MOBILIÁRIO DE CARÁTER ILUSTRATIVO

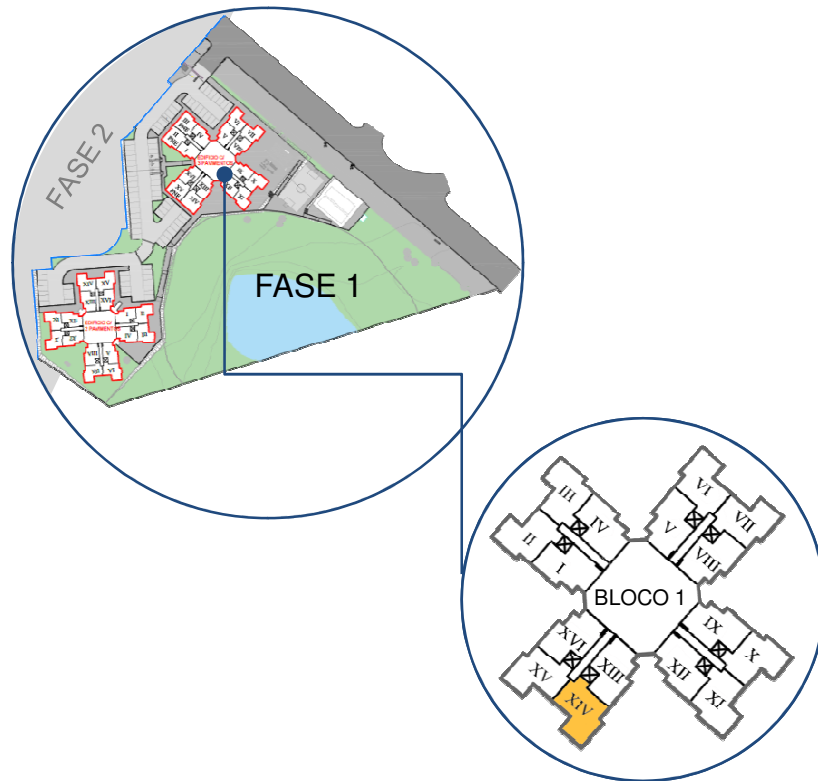


OBS.: Coluna XI – Apto tipo 02 – Bl. 01 = 03 unidades habitacionais



FASE 1 | BLOCO 1 (3 pavimentos)
APARTAMENTO TIPO 02 | COLUNA XIV
ÁREA PRIVATIVA: 60,70m²

PLANTA CHAVE



PLANTA BAIXA



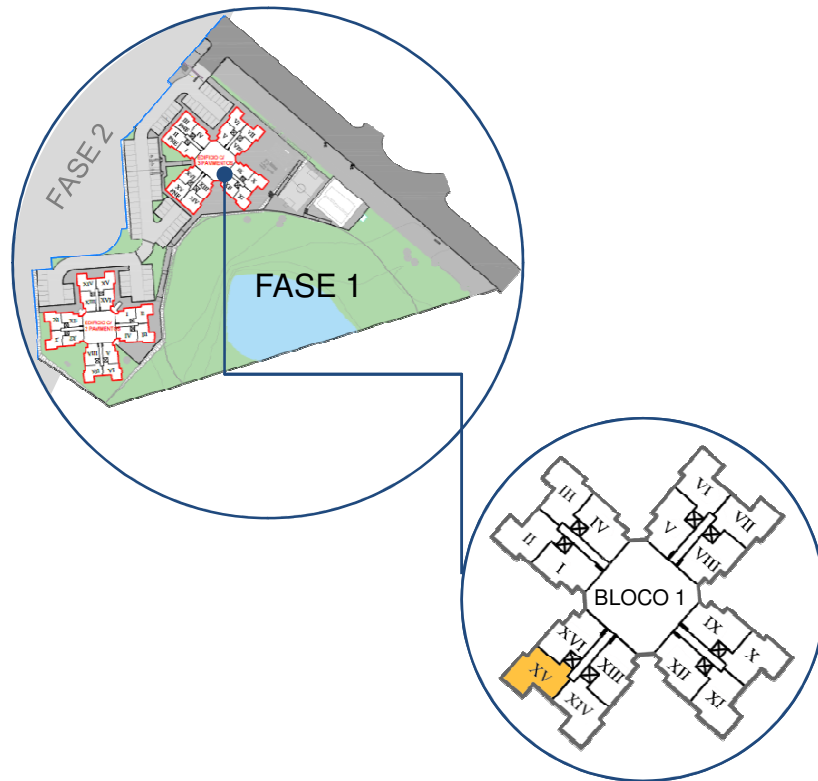
PLANTA BAIXA E MOBILIÁRIO DE CARÁTER ILUSTRATIVO



OBS.: Coluna XIV – Apto tipo 02 – Bl. 01 = 02 unidades habitacionais
OBS 2.: Essa coluna do referente ao **térreo** é do **Apartamento Tipo 04**

FASE 1 | BLOCO 1 (3 pavimentos)
APARTAMENTO TIPO 02 | COLUNA XV
ÁREA PRIVATIVA: 60,70m²

PLANTA CHAVE



PLANTA BAIXA



PLANTA BAIXA E MOBILIÁRIO DE CARÁTER ILUSTRATIVO

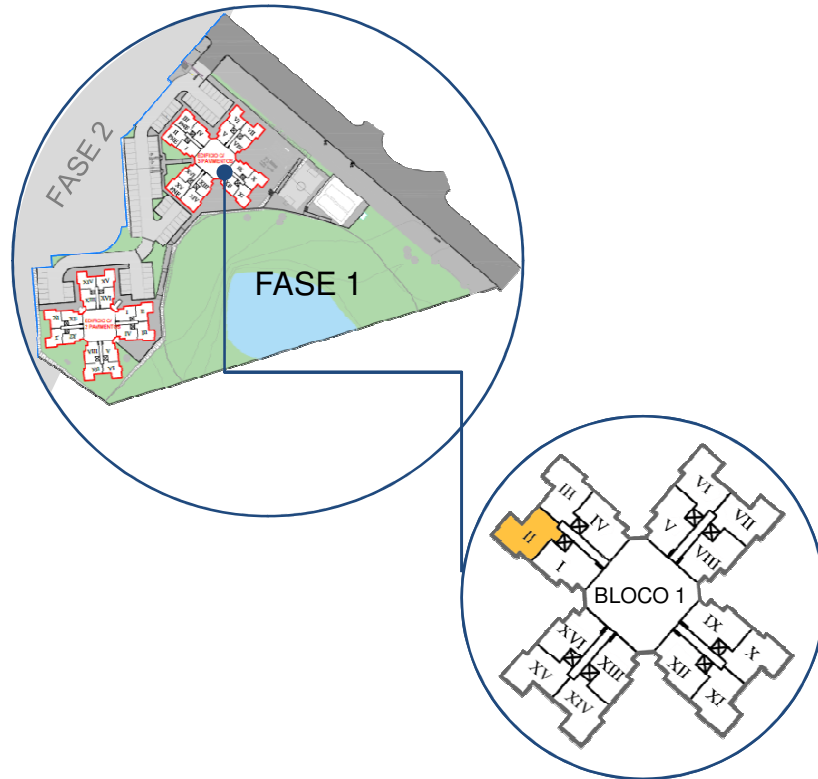


OBS.: Coluna XV – Apto tipo 02 – Bl. 01 = 02 unidades habitacionais
OBS 2.: Essa coluna do referente ao **térreo** é do **Apartamento PNE**



FASE 1 | BLOCO 1 (3 pavimentos)
APARTAMENTO TIPO 02 | COLUNA II
ÁREA PRIVATIVA: 60,70m²

PLANTA CHAVE



PLANTA BAIXA



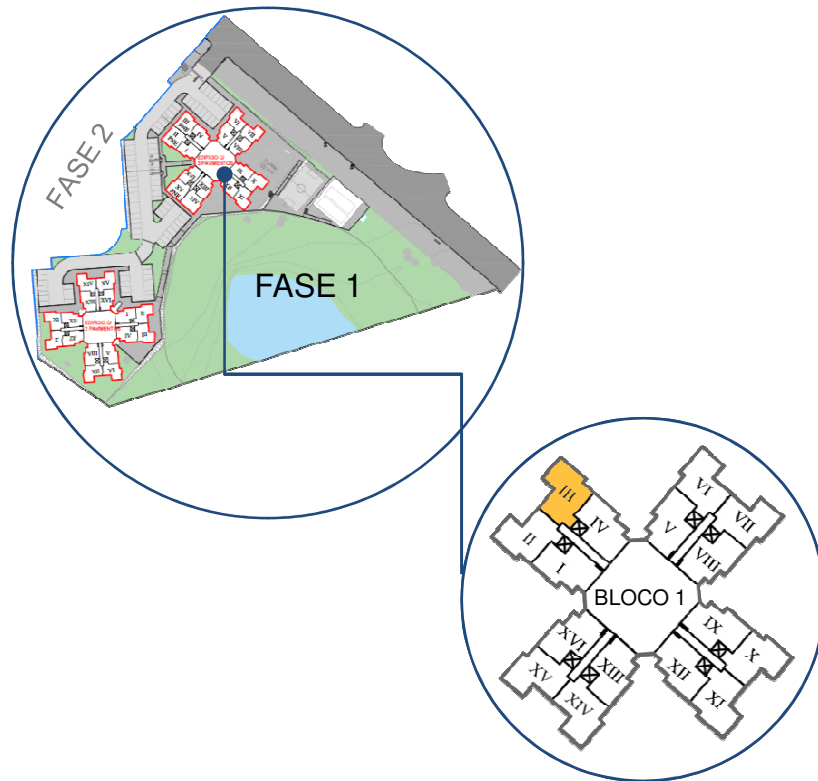
PLANTA BAIXA E MOBILIÁRIO DE CARÁTER ILUSTRATIVO



OBS.: Coluna II – Apto tipo 02 – Bl. 01 = 02 unidades habitacionais
OBS 2.: Essa coluna do referente ao **térreo** é do **Apartamento PNE**

FASE 1 | BLOCO 1 (3 pavimentos)
APARTAMENTO TIPO 02 | COLUNA III
ÁREA PRIVATIVA: 60,70m²

PLANTA CHAVE



PLANTA BAIXA



PLANTA BAIXA E MOBILIÁRIO DE CARÁTER ILUSTRATIVO



OBS.: Coluna III – Apto tipo 02 – Bl. 01 = 02 unidades habitacionais
OBS 2.: Essa coluna do referente ao **térreo** é do **Apartamento PNE**



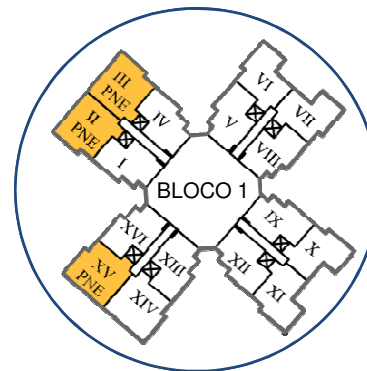
RESUMO - UNIDADES

BLOCO 01 (3 pavimentos)

Apartamento Tipo 03 (PNE)

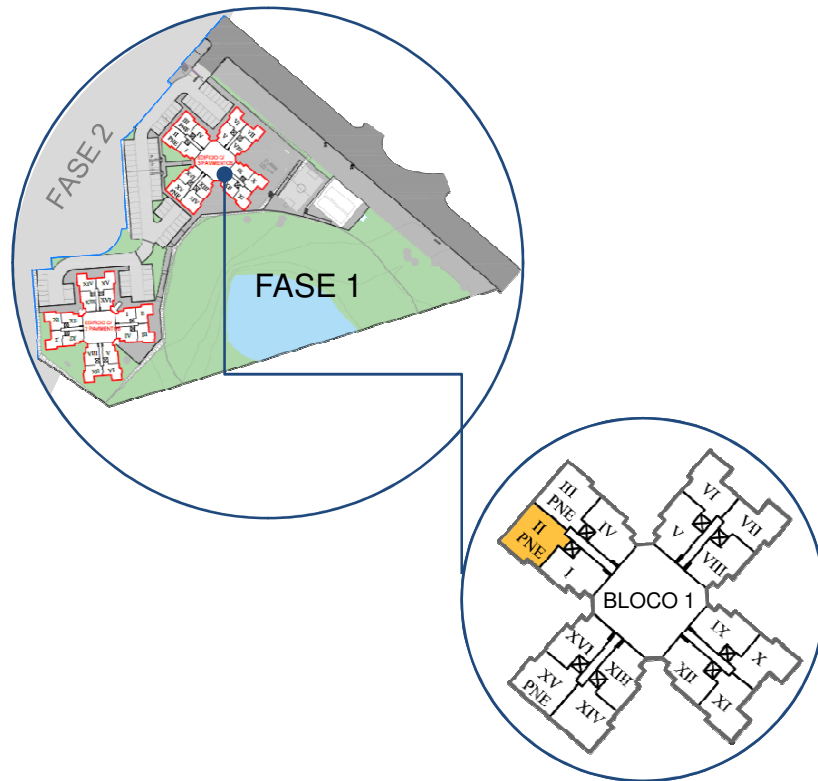
Colunas Térreo : XV, II, III

Total de unidades habitacionais: 03 unidades



FASE 1 | BLOCO 1 (3 pavimentos)
APARTAMENTO TIPO 03 (PNE) | COLUNA II
ÁREA PRIVATIVA: 72,30m²

PLANTA CHAVE



PLANTA BAIXA



PLANTA BAIXA E MOBILIÁRIO DE CARÁTER ILUSTRATIVO

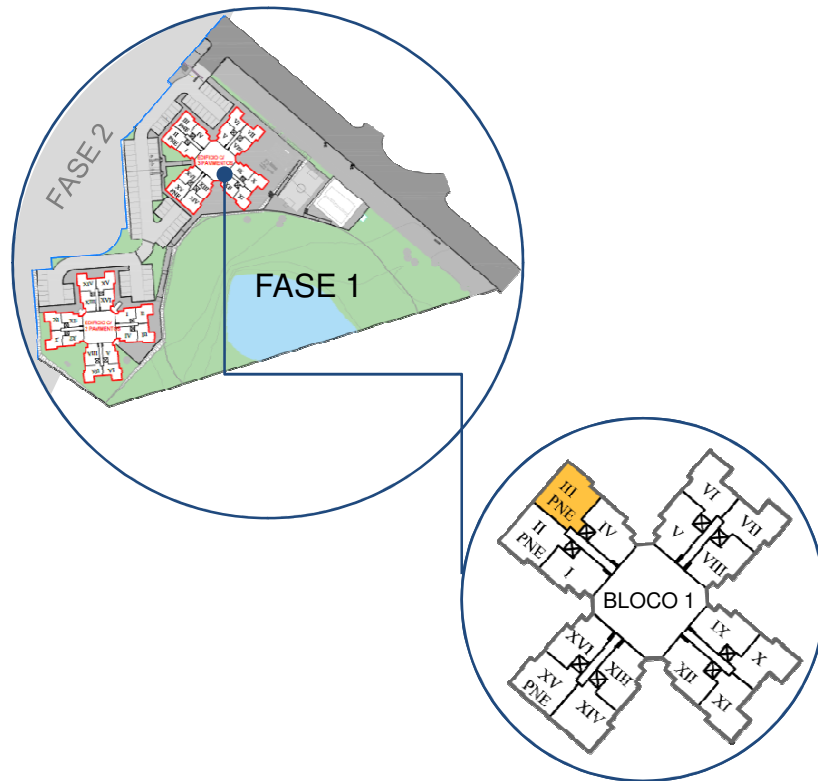


OBS.: Coluna II – Apto tipo 03 – Bl. 01 = 01 unidade habitacional (Térreo)



FASE 1 | BLOCO 1 (3 pavimentos)
APARTAMENTO TIPO 03 (PNE) | COLUNA III
ÁREA PRIVATIVA: 72,30m²

PLANTA CHAVE



PLANTA BAIXA



PLANTA BAIXA E MOBILIÁRIO DE CARÁTER ILUSTRATIVO

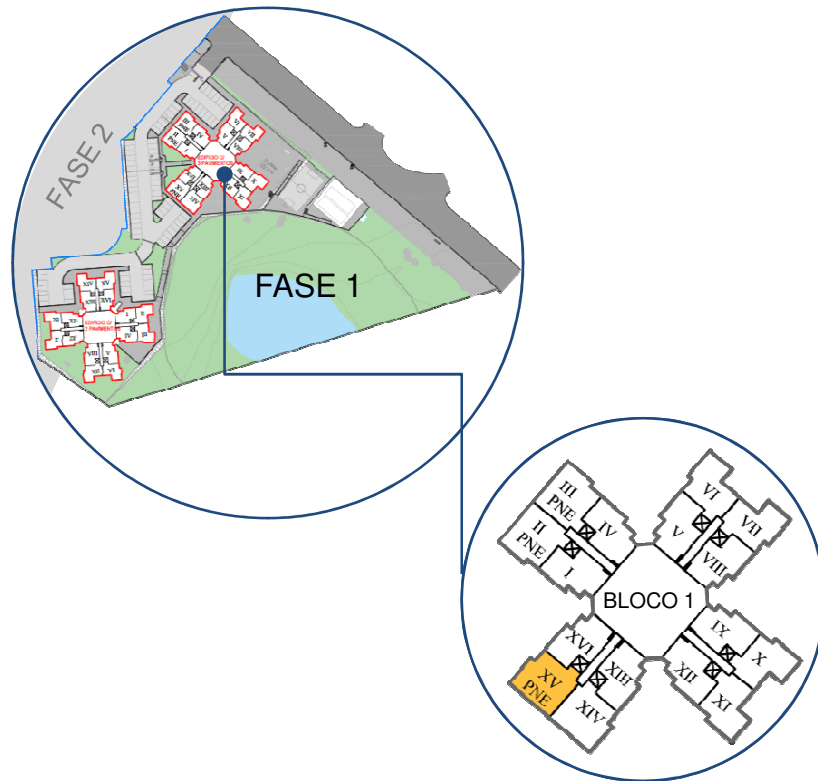


OBS.: Coluna III – Apto tipo 03 – Bl. 01 = 01 unidade habitacional (Térreo)



FASE 1 | BLOCO 1 (3 pavimentos)
APARTAMENTO TIPO 03 (PNE) | COLUNA XV
ÁREA PRIVATIVA: 72,30m²

PLANTA CHAVE



PLANTA BAIXA



PLANTA BAIXA E MOBILIÁRIO DE CARÁTER ILUSTRATIVO



OBS.: Coluna XV – Apto tipo 03 – Bl. 01 = 01 unidade habitacional (Térreo)



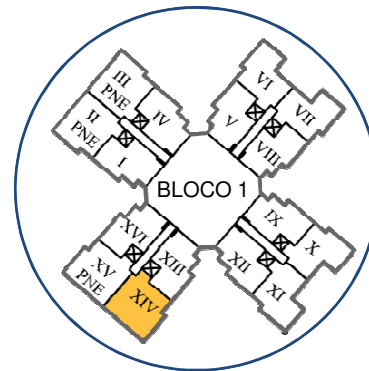
RESUMO - UNIDADES

BLOCO 01 (3 pavimentos)

Apartamento Tipo 04

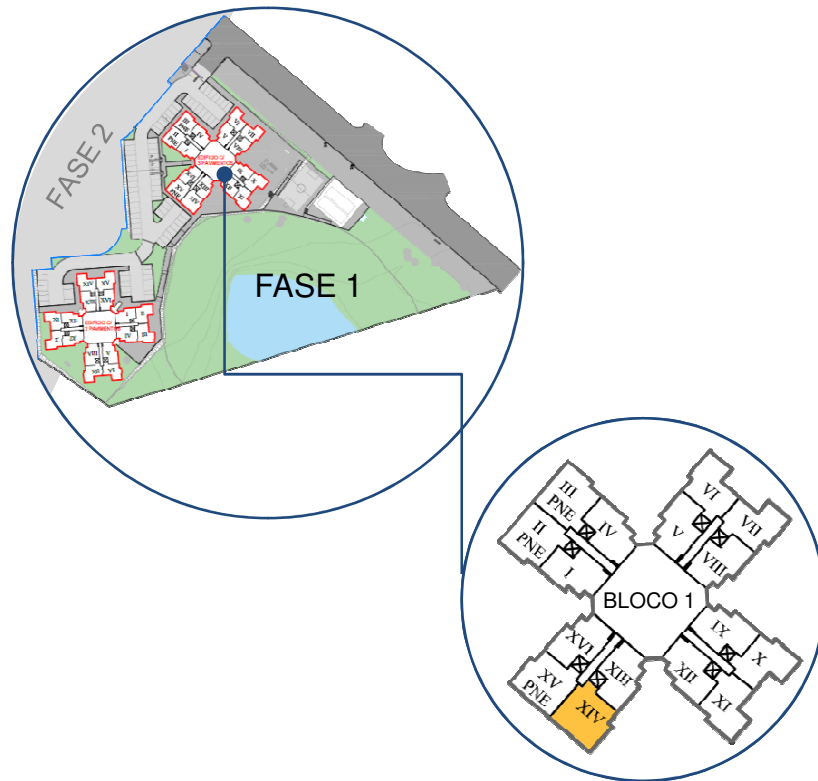
Coluna Térreo : XIV

Total de unidades habitacionais: 01 unidade



FASE 1 | BLOCO 1 (3 pavimentos)
APARTAMENTO TIPO 04 | COLUNA XIV
ÁREA PRIVATIVA: 72,30m²

PLANTA CHAVE



PLANTA BAIXA



PLANTA BAIXA E MOBILIÁRIO DE CARÁTER ILUSTRATIVO



OBS.: Coluna XIV – Apto tipo 04 – Bl. 01 = 01 unidade habitacional (apenas no Térreo)



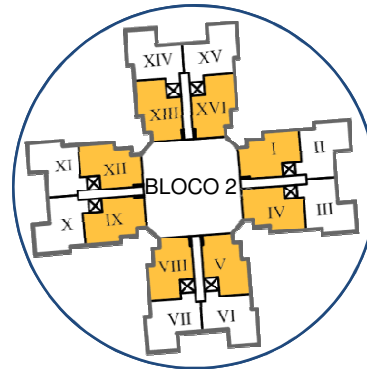
RESUMO - UNIDADES

BLOCO 02 (2 pavimentos)

Apartamento Tipo 01

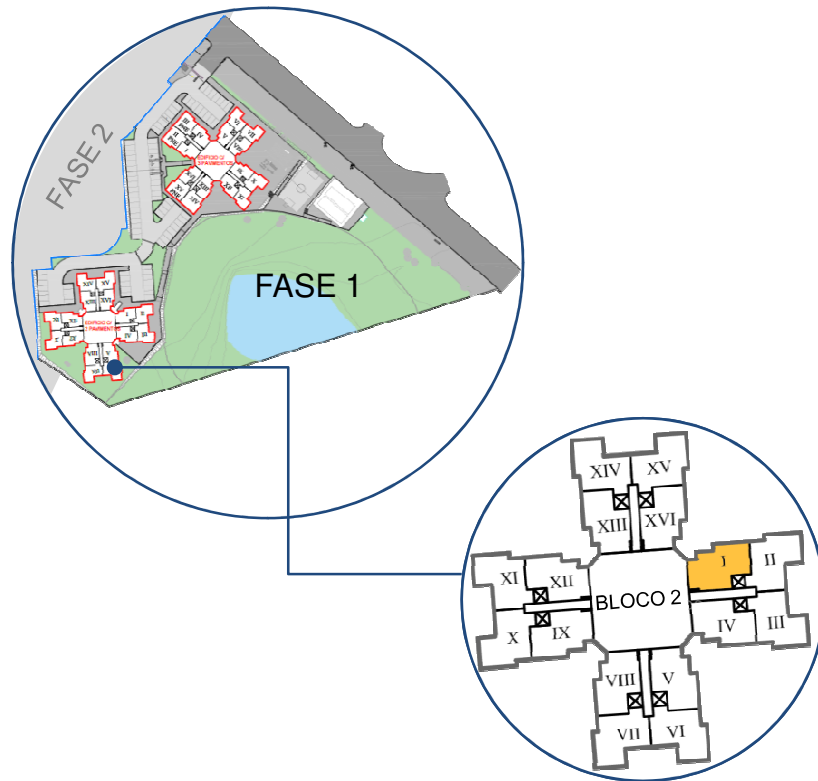
Coluna Térreo : I, IV, V, VIII, IX, XII, XIII, XVI

Total de unidades habitacionais: 16 unidades



FASE 1 | BLOCO 2 (2 pavimentos)
APARTAMENTO TIPO 01 | COLUNA I
ÁREA PRIVATIVA: 58,62 m²

PLANTA CHAVE



PLANTA BAIXA



PLANTA BAIXA E MOBILIÁRIO DE CARÁTER ILUSTRATIVO

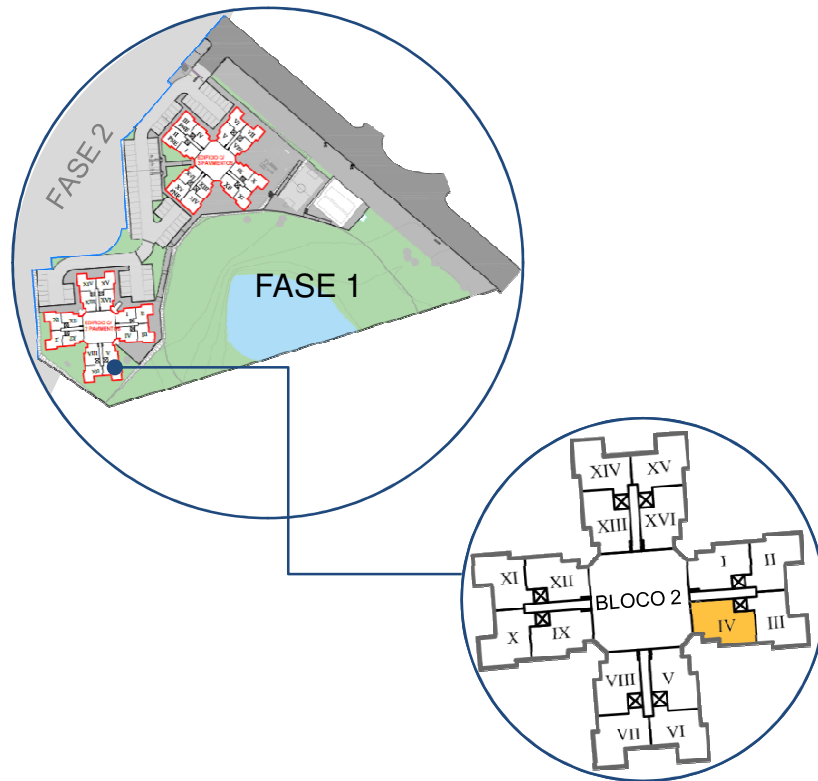


OBS.: Coluna I – Apto tipo 01 – Bl. 02 = 02 unidades habitacionais



FASE 1 | BLOCO 2 (2 pavimentos)
APARTAMENTO TIPO 01 | COLUNA IV
ÁREA PRIVATIVA: 58,62 m²

PLANTA CHAVE



PLANTA BAIXA



PLANTA BAIXA E MOBILIÁRIO DE CARÁTER ILUSTRATIVO

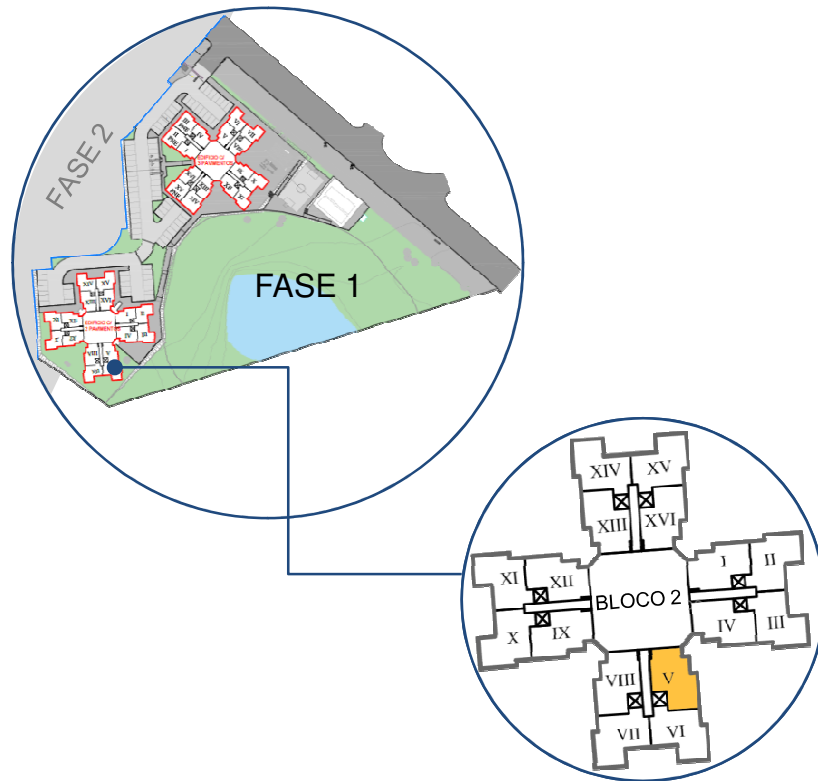


OBS.: Coluna I V – Apto tipo 01 – Bl. 02 = 02 unidades habitacionais



FASE 1 | BLOCO 2 (2 pavimentos)
APARTAMENTO TIPO 01 | COLUNA V
ÁREA PRIVATIVA: 58,62 m²

PLANTA CHAVE



PLANTA BAIXA



PLANTA BAIXA E MOBILIÁRIO
DE CARÁTER ILUSTRATIVO

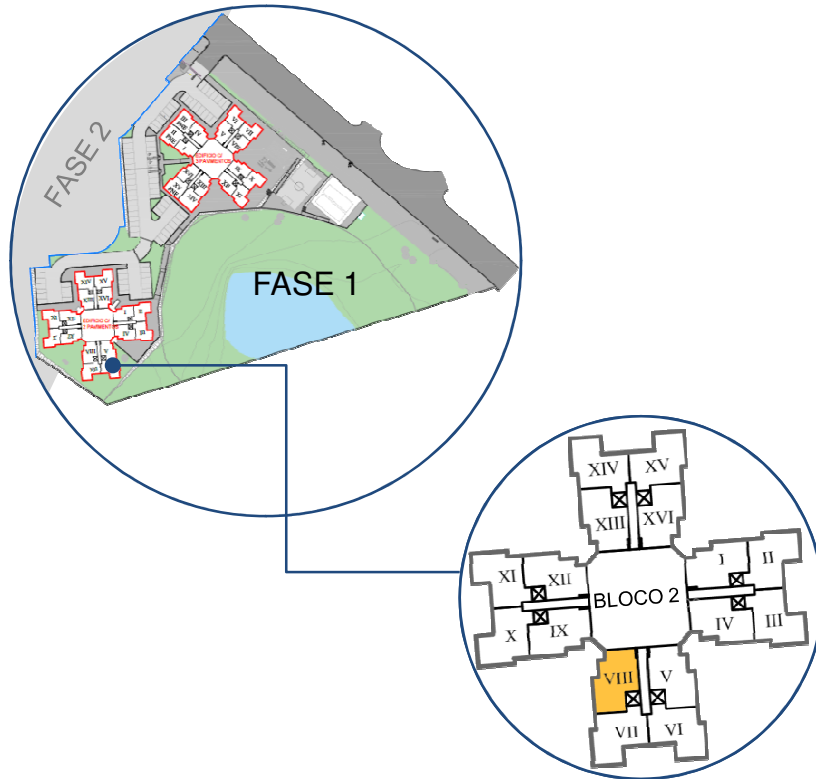


OBS.: Coluna V – Apto tipo 01 – Bl. 02 = 02 unidades habitacionais



FASE 1 | BLOCO 2 (2 pavimentos)
APARTAMENTO TIPO 01 | COLUNA VIII
ÁREA PRIVATIVA: 58,62 m²

PLANTA CHAVE



PLANTA BAIXA

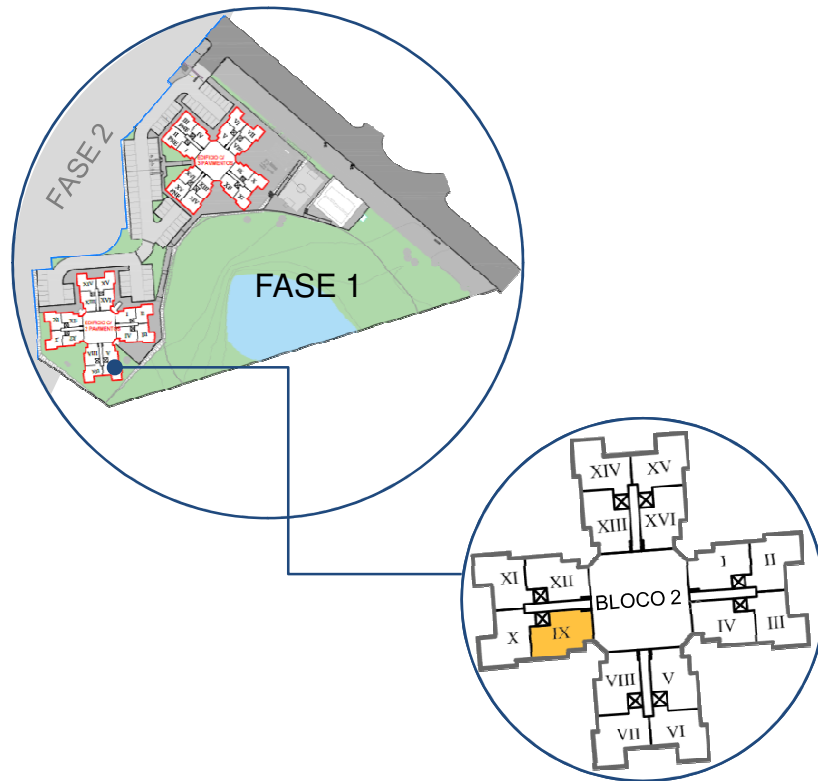


OBS.: Coluna VIII – Apto tipo 01 – Bl. 02 = 02 unidades habitacionais



FASE 1 | BLOCO 2 (2 pavimentos)
APARTAMENTO TIPO 01 | COLUNA IX
ÁREA PRIVATIVA: 58,62 m²

PLANTA CHAVE



PLANTA BAIXA



PLANTA BAIXA E MOBILIÁRIO DE CARÁTER ILUSTRATIVO

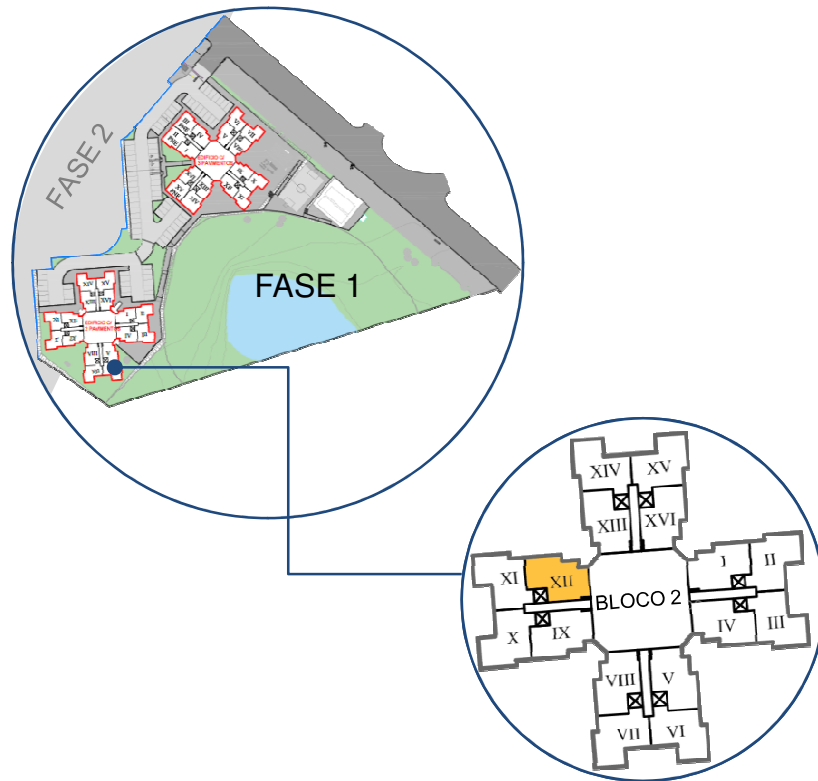


OBS.: Coluna IX – Apto tipo 01 – Bl. 02 = 02 unidades habitacionais



FASE 1 | BLOCO 2 (2 pavimentos)
APARTAMENTO TIPO 01 | COLUNA XII
ÁREA PRIVATIVA: 58,62 m²

PLANTA CHAVE



PLANTA BAIXA



PLANTA BAIXA E MOBILIÁRIO DE CARÁTER ILUSTRATIVO

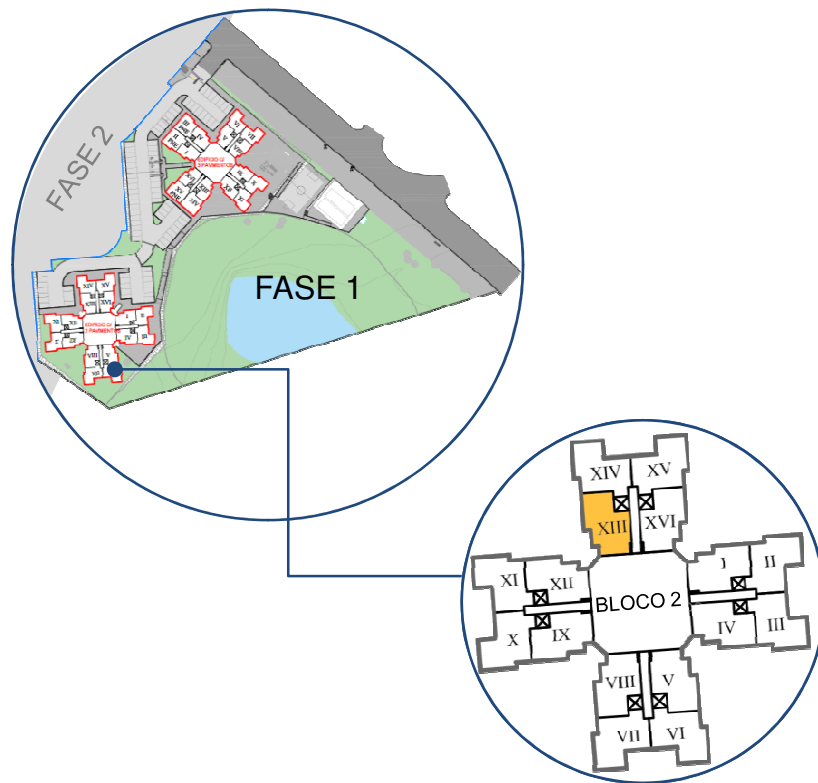


OBS.: Coluna XII – Apto tipo 01 – Bl. 02 = 02 unidades habitacionais



FASE 1 | BLOCO 2 (2 pavimentos)
APARTAMENTO TIPO 01 | COLUNA XIII
ÁREA PRIVATIVA: 58,62 m²

PLANTA CHAVE



PLANTA BAIXA



PLANTA BAIXA E MOBILIÁRIO
DE CARÁTER ILUSTRATIVO

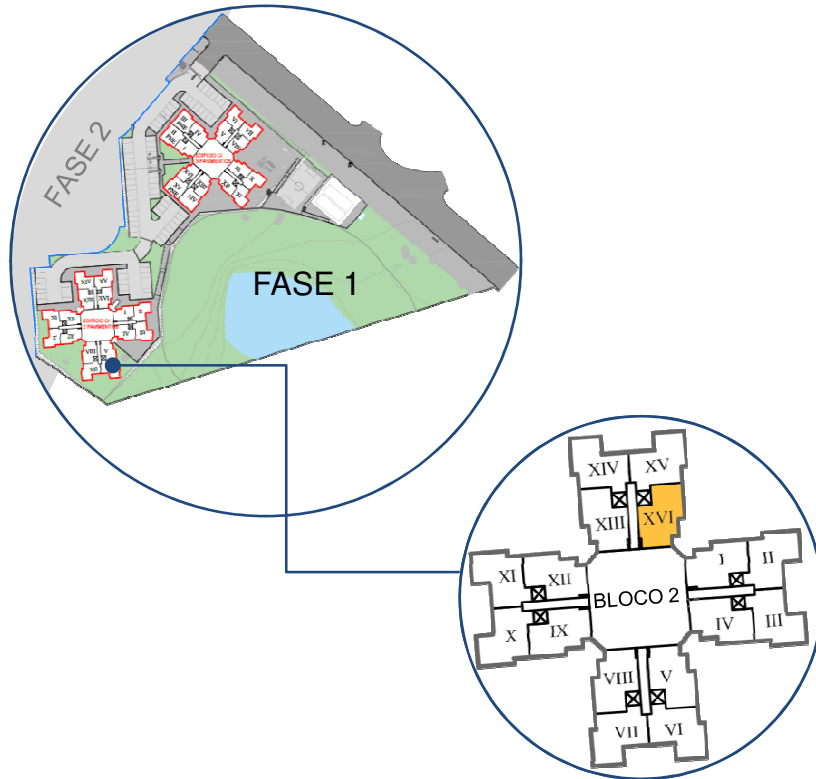


OBS.: Coluna XIII – Apto tipo 01 – Bl. 02 = 02 unidades habitacionais



FASE 1 | BLOCO 2 (2 pavimentos)
APARTAMENTO TIPO 01 | COLUNA XVI
ÁREA PRIVATIVA: 58,62 m²

PLANTA CHAVE



PLANTA BAIXA



PLANTA BAIXA E MOBILIÁRIO DE CARÁTER ILUSTRATIVO



OBS.: Coluna XVI – Apto tipo 01 – Bl. 02 = 02 unidades habitacionais



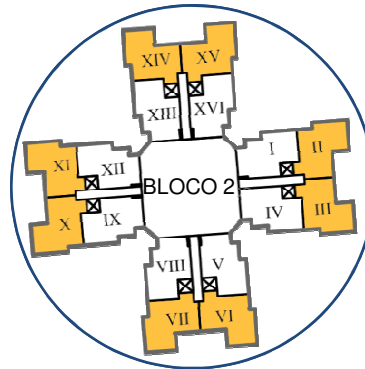
RESUMO - UNIDADES

BLOCO 02 (2 pavimentos)

Apartamento Tipo 02

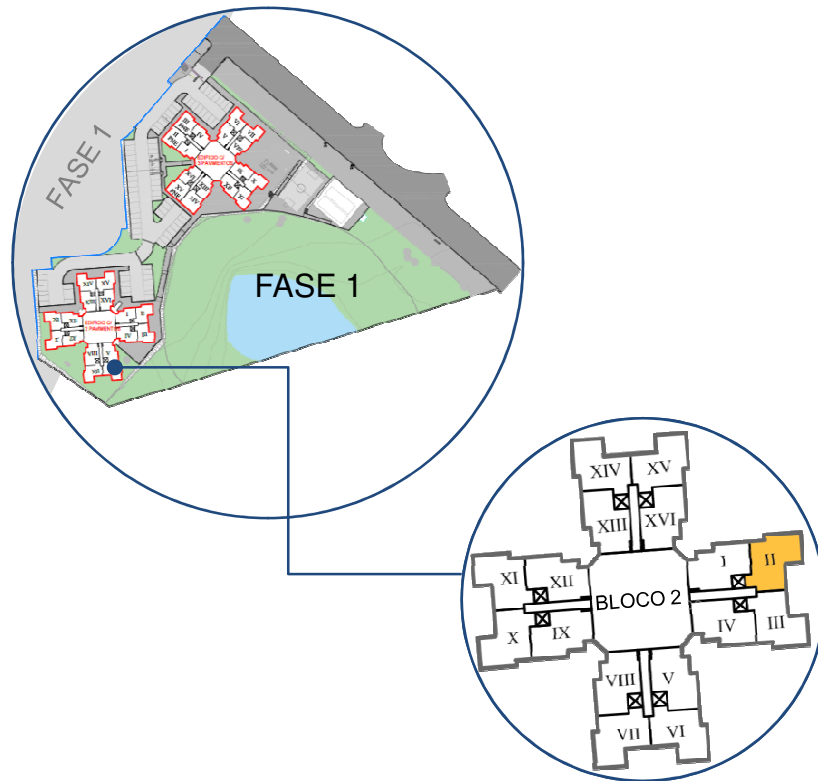
Colunas : II, III, VI, VII, X, XI, XIV, XV

Total de unidades habitacionais: 16 unidades



FASE 1 | BLOCO 2 (2 pavimentos)
APARTAMENTO TIPO 02 | COLUNA II
ÁREA PRIVATIVA: 60,70 m²

PLANTA CHAVE



PLANTA BAIXA



PLANTA BAIXA E MOBILIÁRIO DE CARÁTER ILUSTRATIVO

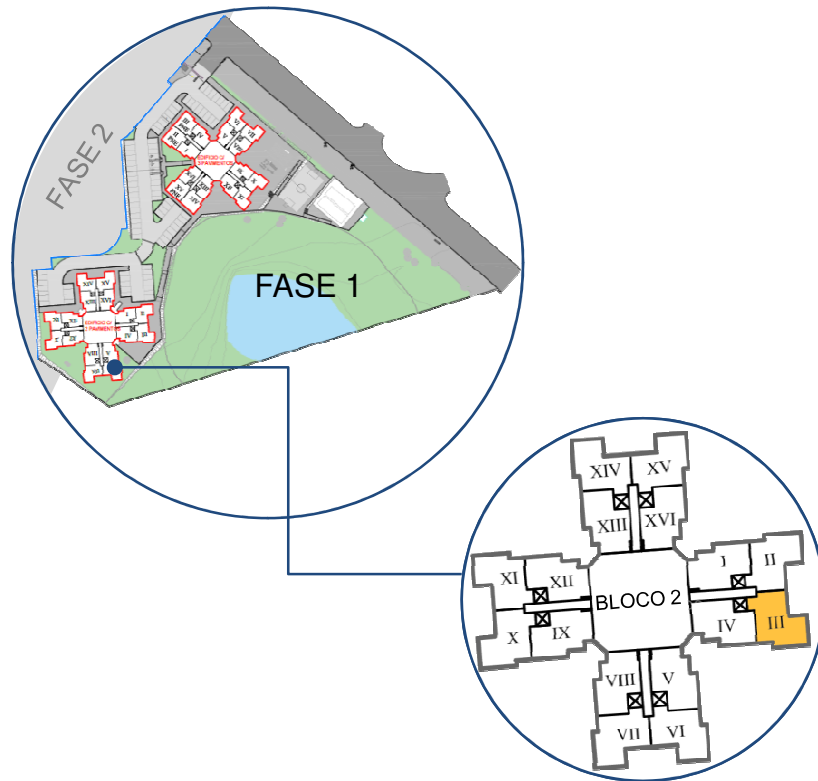


OBS.: Coluna II – Apto tipo 02 – Bl. 02 = 02 unidades habitacionais



FASE 1 | BLOCO 2 (2 pavimentos)
APARTAMENTO TIPO 02 | COLUNA III
ÁREA PRIVATIVA: 60,70 m²

PLANTA CHAVE



PLANTA BAIXA



PLANTA BAIXA E MOBILIÁRIO DE CARÁTER ILUSTRATIVO

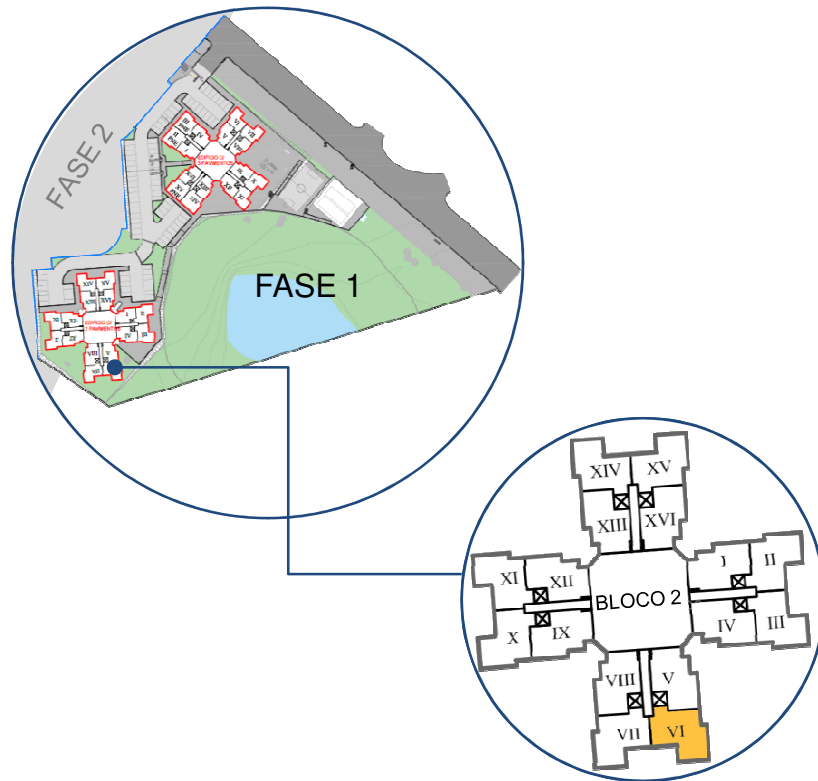


OBS.: Coluna III – Apto tipo 02 – Bl. 02 = 02 unidades habitacionais



FASE 1 | BLOCO 2 (2 pavimentos)
APARTAMENTO TIPO 02 | COLUNA VI
ÁREA PRIVATIVA: 60,70 m²

PLANTA CHAVE



PLANTA BAIXA



PLANTA BAIXA E MOBILIÁRIO DE CARÁTER ILUSTRATIVO

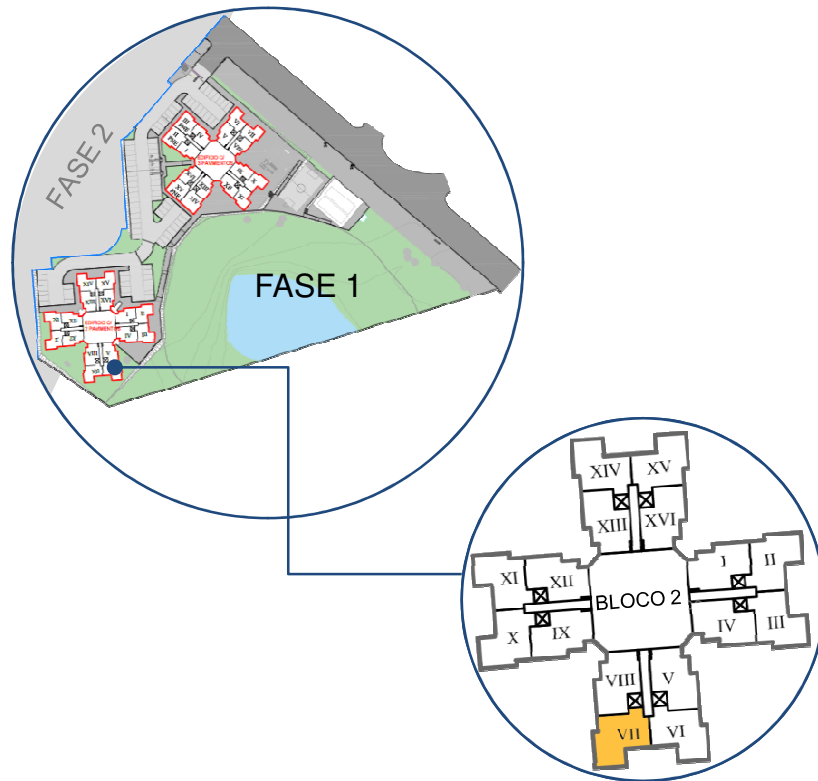


OBS.: Coluna VI – Apto tipo 02 – Bl. 02 = 02 unidades habitacionais



FASE 1 | BLOCO 2 (2 pavimentos)
APARTAMENTO TIPO 02 | COLUNA VII
ÁREA PRIVATIVA: 60,70 m²

PLANTA CHAVE



PLANTA BAIXA



PLANTA BAIXA E MOBILIÁRIO DE CARÁTER ILUSTRATIVO

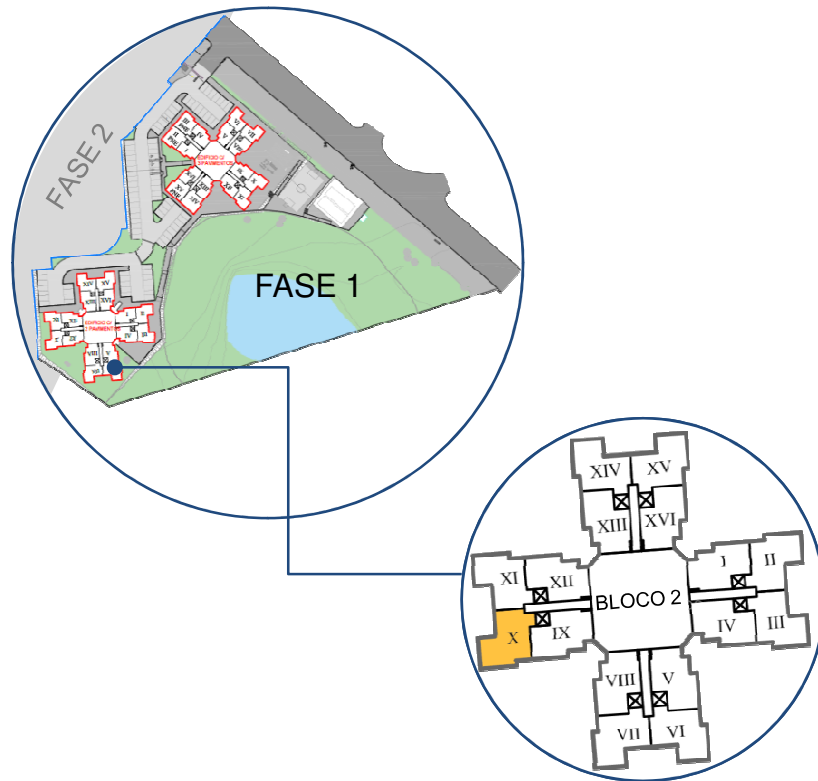


OBS.: Coluna VII – Apto tipo 02 – Bl. 02 = 02 unidades habitacionais



FASE 1 | BLOCO 2 (2 pavimentos)
APARTAMENTO TIPO 02 | COLUNA X
ÁREA PRIVATIVA: 60,70 m²

PLANTA CHAVE



PLANTA BAIXA



PLANTA BAIXA E MOBILIÁRIO DE CARÁTER ILUSTRATIVO

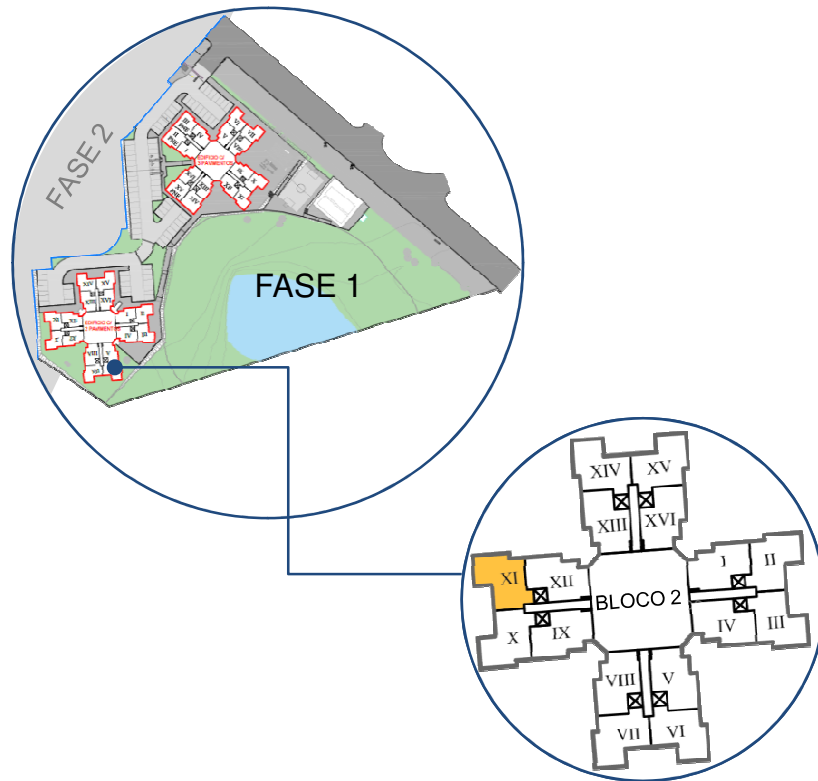


OBS.: Coluna X – Apto tipo 02 – Bl. 02 = 02 unidades habitacionais



FASE 1 | BLOCO 2 (2 pavimentos)
APARTAMENTO TIPO 02 | COLUNA XI
ÁREA PRIVATIVA: 60,70 m²

PLANTA CHAVE



PLANTA BAIXA



PLANTA BAIXA E MOBILIÁRIO DE CARÁTER ILUSTRATIVO

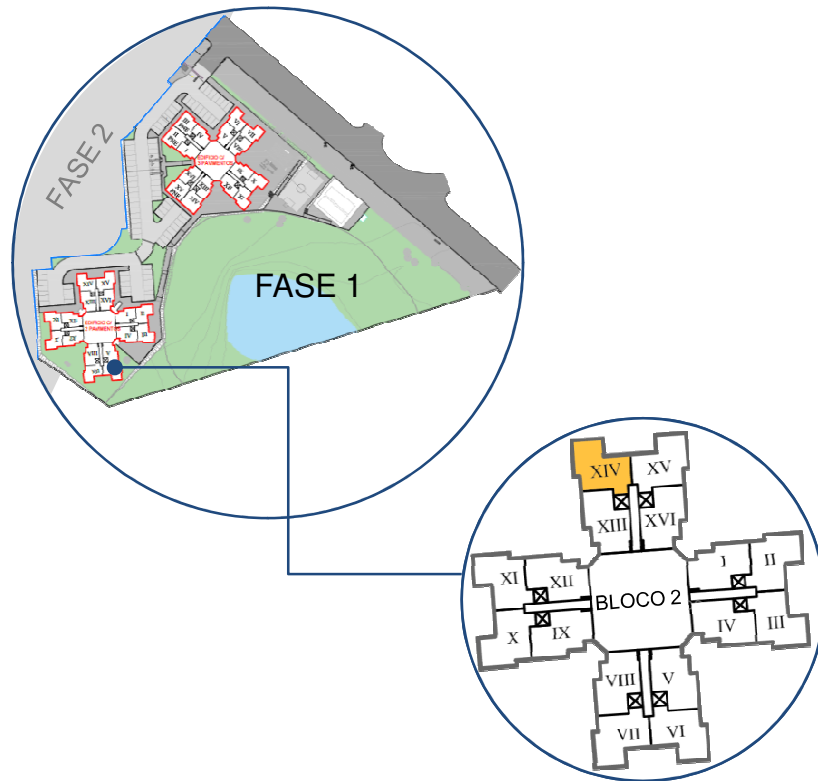


OBS.: Coluna XI – Apto tipo 02 – Bl. 02 = 02 unidades habitacionais



FASE 1 | BLOCO 2 (2 pavimentos)
APARTAMENTO TIPO 02 | COLUNA XIV
ÁREA PRIVATIVA: 60,70 m²

PLANTA CHAVE



PLANTA BAIXA



PLANTA BAIXA E MOBILIÁRIO DE CARÁTER ILUSTRATIVO

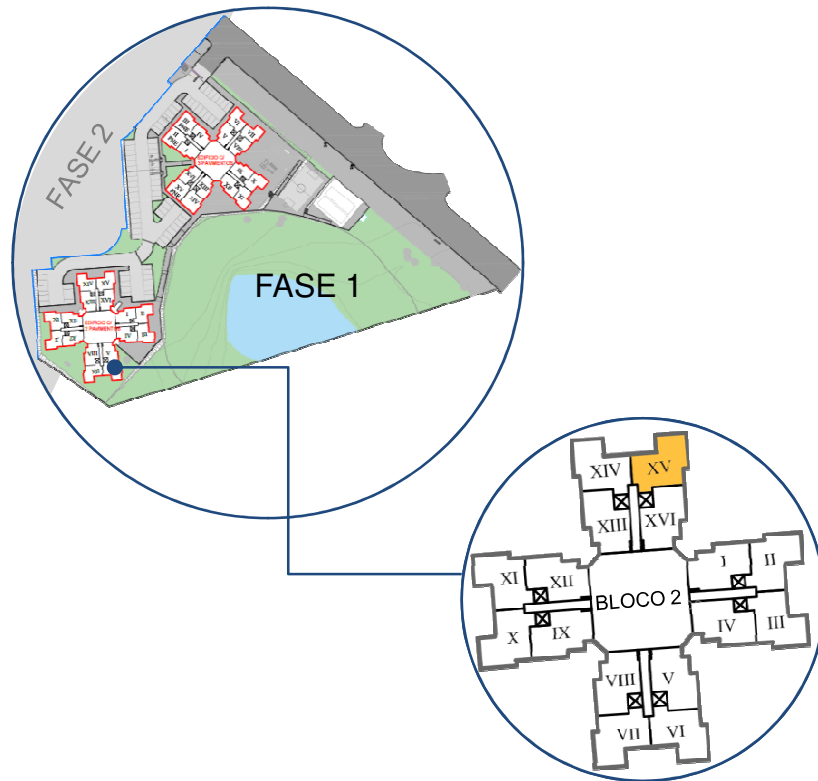


OBS.: Coluna XIV – Apto tipo 02 – Bl. 02 = 02 unidades habitacionais



FASE 1 | BLOCO 2 (2 pavimentos)
APARTAMENTO TIPO 02 | COLUNA XV
ÁREA PRIVATIVA: 60,70 m²

PLANTA CHAVE



PLANTA BAIXA



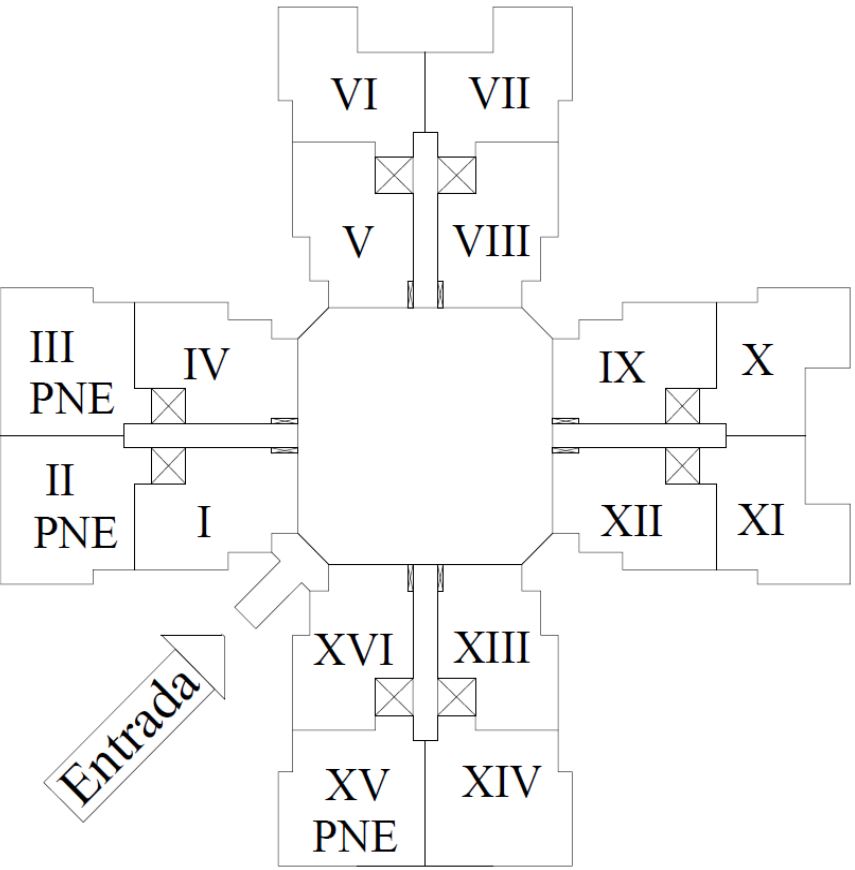
PLANTA BAIXA E MOBILIÁRIO DE CARÁTER ILUSTRATIVO



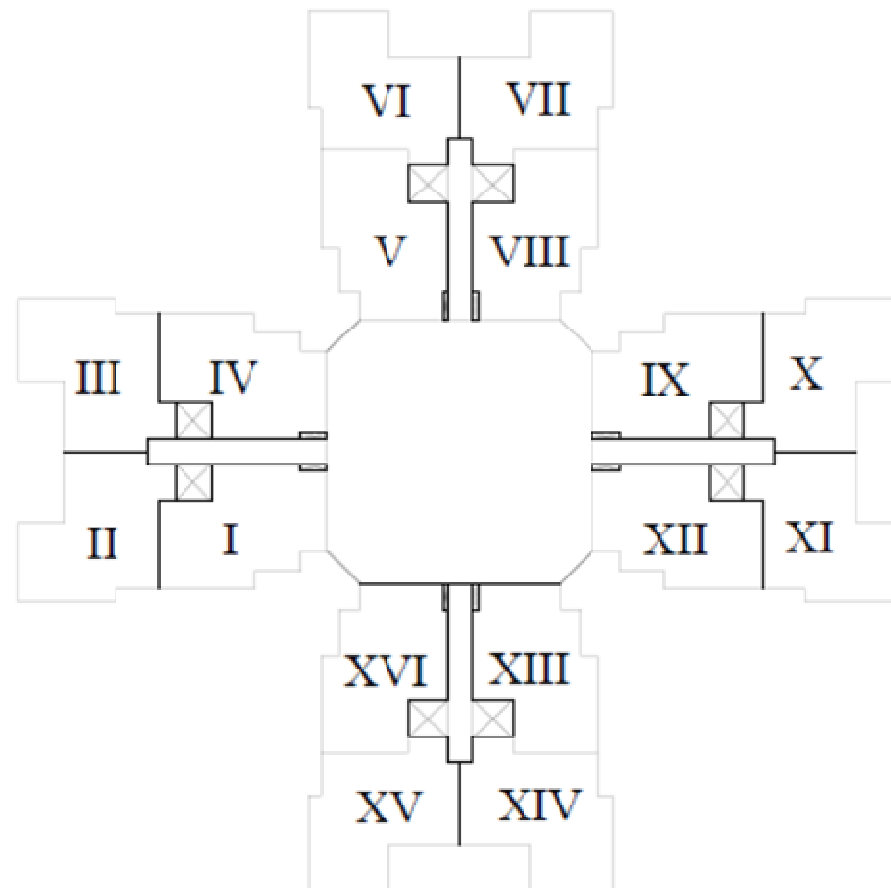
OBS.: Coluna XV – Apto tipo 02 – Bl. 02 = 02 unidades habitacionais



BLOCO 01 - EDIFÍCIO COM TRÊS PAVIMENTOS
LOCALIZAÇÃO DAS COLUNAS – TÉRREO



BLOCO 01 - EDIFÍCIO COM TRÊS PAVIMENTOS
LOCALIZAÇÃO DAS COLUNAS – PAVIMENTOS 2 E 3



BLOCO 02 - EDIFÍCIO COM DOIS PAVIMENTOS
LOCALIZAÇÃO DAS COLUNAS - PAVIMENTOS 1 E 2

