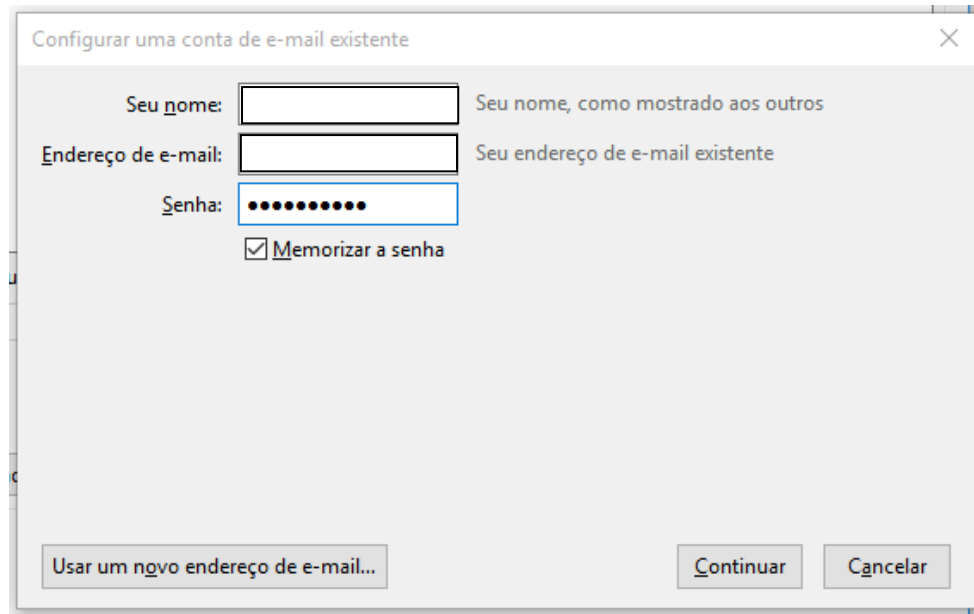


Informações necessárias para configurar o Mozilla Thunderbird

Informação 01:



Configurar uma conta de e-mail existente

Seu nome: Seu nome, como mostrado aos outros

Endereço de e-mail: Seu endereço de e-mail existente

Senha: Memorizar a senha

Usar um novo endereço de e-mail...

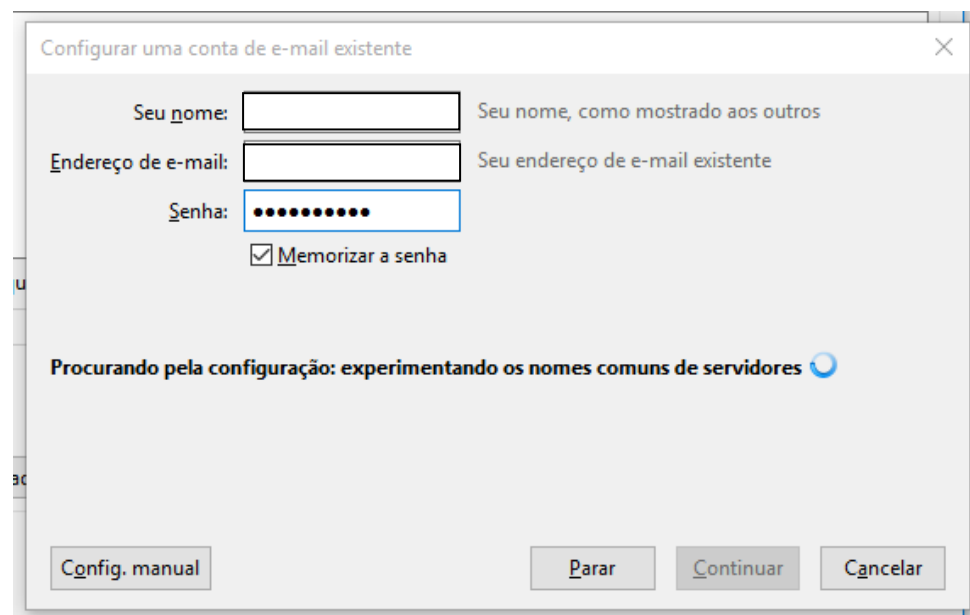
Seu nome: 2S Usuario – CCA-RJ

Endereço de e-mail: usuario@fab.mil.br

Senha: Senha do usuário

Informação 02:

Clicar no botão Config. manual




Configurar uma conta de e-mail existente

Seu nome: Seu nome, como mostrado aos outros

Endereço de e-mail: Seu endereço de e-mail existente

Senha: Memorizar a senha

Procurando pela configuração: experimentando os nomes comuns de servidores 

Informação 03:

Configurar uma conta de e-mail existente

Seu nome: Seu nome, como mostrado aos outros

Endereço de e-mail: Seu endereço de e-mail existente

Senha: Memorizar a senha

⚠ O Thunderbird falhou ao encontrar as configurações para a sua conta de e-mail.

	Nome do servidor	Porta	SSL	Autenticação
Recebimento: <input type="text"/> IMAP	<input type="text"/> imap.mail.intraer	<input type="text"/> 143	<input type="text"/> STARTTLS	<input type="text"/> Senha normal
Envio: SMTP	<input type="text"/> mail.intraer	<input type="text"/> 587	<input type="text"/> STARTTLS	<input type="text"/> Senha normal
Nome de usuário: Recebimento: <input type="text"/> andrewsass			Envio: <input type="text"/> andrewsass	

Recebimento (IMAP):

Nome do servidor: imap.mail.intraer / Porta: 143 / SSL: STARTTLS / Autenticação: Senha normal

Envio (SMTP):

Nome do servidor: mail.intraer / Porta: 587 / SSL: STARTTLS / Autenticação: Senha normal