

# SOLICITAÇÃO DE CARTÃO GRATUIDADE ESCOLAR

## Cadastramento e Recadastramento

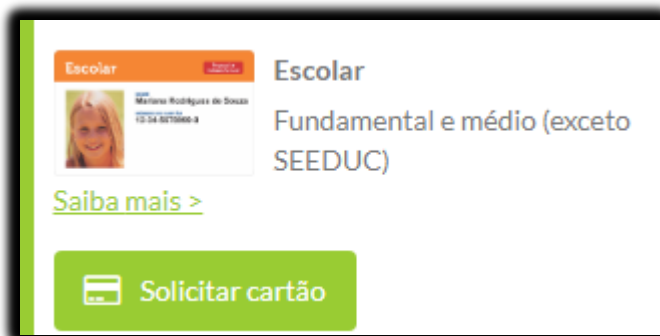


### PASSO A PASSO:

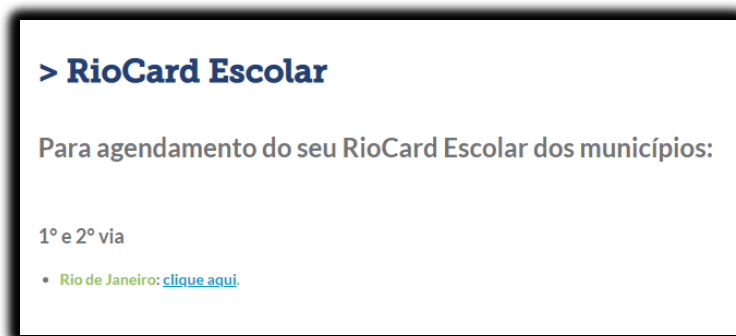
**1º Passo** - O aluno ou seu responsável deverá preencher um formulário que se encontra na Secretaria Escolar. Após ter preenchido corretamente os dados do aluno, os mesmos serão enviados para o devido cadastramento/recadastramento no sistema do RioCard.

**A partir desse ponto, a responsabilidade para a confecção do Cartão Gratuidade é inteiramente do aluno ou seu responsável.**

**2º Passo** - Após 5 dias úteis, o mesmo deverá verificar junto ao RioCard, através do site: [www.cartaoriocard.com.br/rcc/gratuidade](http://www.cartaoriocard.com.br/rcc/gratuidade) clicando no link: **Solicitar Cartão**, conforme figura abaixo.



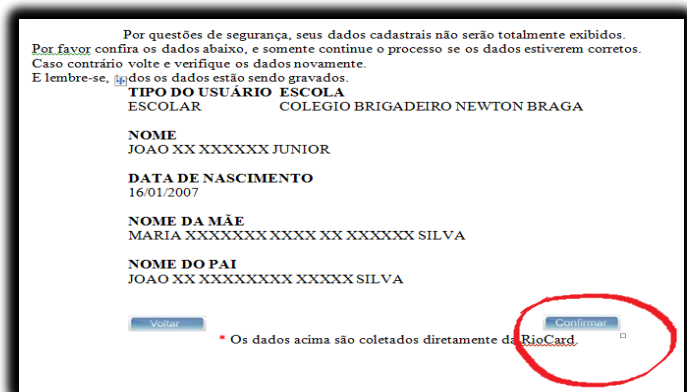
Após clicar na opção Solicitar cartão, irá abrir outra imagem que deverá ser selecionada a opção: **Rio de Janeiro**: [clique aqui](#), conforme figura abaixo.



Após clicar na opção acima, abrirá uma caixa que deverá ser preenchida com o nome completo do aluno, sem acento, e escolher a opção Rio de Janeiro, no campo Cidade, conforme figura abaixo.

The screenshot shows a search form titled 'Parâmetros da Pesquisa'. It contains several input fields: 'Cidade' with a dropdown menu showing '>>SELECIONE A CIDADE <<', 'CPF', 'Nome', 'Nome da Mãe', 'Data Nascimento' with a format hint 'Formato dd/mm/aaaa', and 'Nº de Controle\*' with a format hint 'Formato 0000000'. Below the fields, there is a red note: '\*Somente para portadores de necessidades especiais.' and a 'Validar' button.

Na imagem seguinte, abrirá com o nome do colégio, os dados do aluno e seus responsáveis. Clicar no botão **CONFIRMAR**, conforme figura abaixo:



Por questões de segurança, seus dados cadastrais não serão totalmente exibidos.  
Por favor confira os dados abaixo, e somente continue o processo se os dados estiverem corretos.  
Caso contrário volte e verifique os dados novamente.  
E lembre-se, todos os dados estão sendo gravados.

**TIPO DO USUÁRIO** ESCOLA  
ESCOLAR COLEGIO BRIGADEIRO NEWTON BRAGA

**NOME**  
JOAO XX XXXXXXX JUNIOR

**DATA DE NASCIMENTO**  
16/01/2007

**NOME DA MÃE**  
MÁRIA XXXXXXX XXXX XX XXXXXX SILVA

**NOME DO PAI**  
JOAO XX XXXXXXXXXX XXXXX SILVA

\* Os dados acima são coletados diretamente da RioCard.

Após **CONFIRMAR** os dados do aluno, seguirá para o agendamento.



**Agendamento para Foto**

Local do Agendamento:  
=== Clique aqui e selecione o melhor posto para o agendamento ===

**3º Passo** - Após agendamento realizado no site do RioCard, retornar à Secretaria escolar de posse do Formulário de solicitação de documentos, retirado do site do CBNB: [www2.fab.mil.br/cbnb/](http://www2.fab.mil.br/cbnb/), devidamente preenchido e com a GRU paga, para solicitar a declaração escolar, que deverá ser levada junto com os seguintes documentos:

- RG ou certidão de nascimento original;
- Comprovante de residência original e recente.

**Obs.: O aluno deverá levar a blusa do uniforme para fazer a foto do Cartão gratuidade.**